

BALANCE GENERAL
Al 31 de diciembre de 2025
Pesos

Cuentas	Notas	31-12-2025		31-12-2024	
ACTIVO			\$ 4.747.480.352		\$ 2.649.411.607
ACTIVO CORRIENTE					
RECURSOS DISPONIBLES			\$4.473.515.144		\$ 2.373.177.241
Disponibilidades en Moneda Nacional	3	\$ 4.470.279.057		\$ 2.369.386.635	
Anticipos de Fondos	4	\$ 3.236.087		\$ 3.790.606	
BIENES FINANCIEROS			\$ 241.578.818		\$ 255.737.976
Inversiones Financieras	5	\$ -			
Cuentas por Cobrar con Contraprestación	6	\$ 241.578.818		\$ 255.737.976	
Cuentas por Cobrar sin Contraprestación	7	\$ -		\$ -	
Préstamos	8	\$ -		\$ -	
Deudores de Incierta Recuperación	9	\$ -		\$ -	
Deudores Varios	10	\$ -		\$ -	
Deterioro Acumulado de Bienes Financieros	11	\$ -		\$ -	
EXISTENCIAS			\$ -		\$ -
Existencias	12	\$ -		\$ -	
Existencias en Tránsito	13	\$ -		\$ -	
Productos en Proceso	14	\$ -		\$ -	
OTROS ACTIVOS CORRIENTES			\$ 32.386.390		\$ 20.496.390
Gastos Anticipados	15	\$ -		\$ -	
Deudores por Transferencias Reintegrables	16	\$ 32.386.390		\$ 20.496.390	
Otros Activos	17	\$ -		\$ -	
ACTIVO NO CORRIENTE			\$ 9.927.196.635		\$ 8.430.678.220
BIENES FINANCIEROS			\$ -		\$ -
Inversiones Financieras	5	\$ -		\$ -	
Préstamos	8	\$ -		\$ -	
Deudores de Incierta Recuperación	9	\$ -		\$ -	
Deterioro Acumulado de Bienes Financieros	11	\$ -		\$ -	
INVERSIONES EN ASOCIADAS Y NEGOCIOS CONJUNTOS			\$ -		\$ -
Inversiones en Empresas Relacionadas	5	\$ -		\$ -	
BIENES DE USO			\$ 4.388.124.725		\$ 4.708.066.394
Terrenos	18	\$ 386.836.714		\$ 386.836.714	
Edificaciones	18	\$ 3.639.598.372		\$ 3.639.598.372	
Infraestructura Pública	18	\$ -		\$ -	
Bienes de Uso en Leasing	18	\$ -		\$ -	
Bienes de Uso por Incorporar	18	\$ -		\$ -	
Bienes del Patrimonio Histórico, Artístico, Científico y/o Cultural	18	\$ -		\$ -	
Bienes Concesionados	18	\$ -		\$ -	
Otros Bienes de Uso	18	\$ 3.519.159.618		\$ 3.508.346.508	
Depreciación Acumulada de Bienes de Uso	18	\$ -3.157.469.979		\$ -2.826.715.200	
Deterioro Acumulado de Bienes de Uso	18	\$ -		\$ -	
ACTIVOS INTANGIBLES			\$ -		\$ -
Activos Intangibles	19	\$ -		\$ -	
Amortización Acumulada de Activos Intangibles	19	\$ -		\$ -	
Deterioro Acumulado de Activos Intangibles	19	\$ -		\$ -	
PROPIEDADES DE INVERSIÓN			\$ -		\$ -
Edificaciones de Inversión	20	\$ -		\$ -	
Terrenos de Inversión	20	\$ -		\$ -	
Edificaciones de Inversión en Leasing	20	\$ -		\$ -	
Terrenos de Inversión en Leasing	20	\$ -		\$ -	
ACTIVOS BIOLÓGICOS			\$ -		\$ -
Activos Biológicos	21	\$ -		\$ -	
Depreciación Acumulada de Activos Biológicos	21	\$ -		\$ -	
Deterioro Acumulado de Activos Biológicos	21	\$ -		\$ -	
OTROS ACTIVOS NO CORRIENTES			\$ 5.539.071.910		\$ 3.722.611.826
Costos de Proyectos	22	\$ 5.525.218.924		\$ 3.708.758.840	
Deterioro Acumulado de Costos Acumulados de Proyectos	22	\$ -		\$ -	
Otros Activos	17	\$ 13.852.986		\$ 13.852.986	
TOTAL ACTIVOS		\$	14.674.676.987		\$ 11.080.089.827

CUENTAS	Notas	31-12-2025		31-12-2024	
PASIVO					
PASIVO CORRIENTE			\$ 3.402.321.403		\$ 1.403.312.150
DEUDA CORRIENTE			\$ 3.200.836.813	\$ 1.136.238.451	\$ 1.136.238.451
Depósitos de Terceros	4	\$ 3.200.836.813		\$ 1.136.238.451	
DEUDA PÚBLICA			\$ -	\$ -	\$ -
Deuda Pública Interna	23	\$ -		\$ -	
OTRAS DEUDAS			\$ 201.484.590		\$ 267.073.699
Cuentas por Pagar con Contraprestación	24	\$ 23.436.655		\$ 90.451.784	
Cuentas por Pagar sin Contraprestación	25	\$ 2.032.086		\$ -	
Provisiones	26	\$ -		\$ -	
Obligaciones por Beneficios a los Empleados	27	\$ -		\$ -	
Pasivos por Leasing	28	\$ -		\$ -	
Pasivos por Concesiones	29	\$ -		\$ -	
Acreedores por Transferencias Reintegrables	30	\$ -		\$ -	
Ingresos Anticipados	31	\$ -		\$ -	
Otros Pasivos	32	\$ 176.015.849		\$ 176.621.915	
PASIVO NO CORRIENTE			\$ -		\$ -
DEUDA PÚBLICA			\$ -	\$ -	\$ -
Deuda Pública Interna	23	\$ -		\$ -	
OTRAS DEUDAS			\$ -	\$ -	\$ -
Provisiones	26	\$ -		\$ -	
Obligaciones por Beneficios a los Empleados	27	\$ -		\$ -	
Pasivos por Leasing	28	\$ -		\$ -	
Pasivos por Concesiones	29	\$ -		\$ -	
TOTAL PASIVO			\$ 3.402.321.403		\$ 1.403.312.150
PATRIMONIO NETO			\$ 11.272.355.584		\$ 10.822.048.107
PATRIMONIO DEL ESTADO			\$ 11.272.355.584	\$ 10.822.048.107	\$ 10.822.048.107
Patrimonio Institucional	34	\$ 6.777.637.804		\$ 6.777.637.804	
Resultados Acumulados	34	\$ 4.044.424.583		\$ 3.760.877.509	
Resultado del Ejercicio	34	\$ 450.293.197		\$ 283.532.794	
Ajustes de Primera Adopción	34	\$ -		\$ -	
Otros Efectos Patrimoniales	34	\$ -		\$ -	
INTERESES MINORITARIOS	34	\$ -		\$ -	
TOTAL PASIVO Y PATRIMONIO NETO			\$ 14.674.676.987		\$ 12.225.360.257

NOTA 39: Explica diferencia entre activo - (pasivo+patrimonio) año 2024



 DIRECTORA


 DE ADMINISTRACIÓN

 Y FINANZAS

 Paola Caamaño Sánchez

 Directora de Administración y Finanzas(s)

FECHA: 15-05-2026



 ALCALDE

 Carlos Arturo Leal Neira

 Alcalde

ESTADO DE RESULTADOS
Desde el 1 de enero al 31 de diciembre de 2025
Pesos

CUENTAS	Notas	2025	2024
INGRESOS			
INGRESOS OPERACIONALES			
Tributos sobre el Uso de Bienes y la Realización de		\$ 403.193.360	\$ 367.606.530
TRANSFERENCIAS RECIBIDAS		\$ 10.314.161.519	\$ 10.252.743.605
Transferencias Corrientes		\$ 9.792.290.772	\$ 9.525.300.013
Transferencias de Capital		\$ 521.870.747	\$ 727.443.592
INGRESOS POR VENTAS DE BIENES Y PRESTACIONES			
Venta de Existencias		\$ -	\$ -
Prestación de Servicios		\$ -	\$ -
RENTAS DE LA PROPIEDAD			
Arriendos		\$ -	\$ -
Otras Rentas de la Propiedad		\$ -	\$ -
VENTA DE BIENES		\$ 15.019.000	\$ 17.256.155
Venta de Bienes de Uso		\$ 15.019.000	\$ 17.256.155
Venta de Propiedades de Inversión		\$ -	\$ -
Venta de Activos Intangibles		\$ -	\$ -
Venta de Activos Biológicos		\$ -	\$ -
INGRESOS FINANCIEROS			
Participación en Instrumentos de Patrimonio		\$ -	\$ -
Participación en el Resultado de Asociadas y Negocios Conjuntos		\$ -	\$ -
Intereses		\$ -	\$ -
Venta o rescate de Bienes Financieros		\$ -	\$ -
Reversión de Deterioro		\$ -	\$ -
OTROS INGRESOS		\$ 931.109.860	\$ 742.602.935
Multas		\$ 19.534.334	\$ 20.782.430
Otros		\$ 911.575.526	\$ 721.820.505
TOTAL INGRESOS		\$ 11.663.483.739	\$ 11.380.209.225
GASTOS			
GASTOS EN PERSONAL		\$ 7.855.997.784	\$ 7.295.062.083
Personal de Planta		\$ 3.969.917.949	\$ 3.679.954.877
Personal a Contrata		\$ 1.612.261.266	\$ 1.532.663.873
Otras Remuneraciones		\$ 1.163.731.897	\$ 1.128.953.477
Otros Gastos en Personal		\$ 1.110.086.672	\$ 953.489.856
BIENES Y SERVICIOS DE CONSUMO		\$ 1.883.433.289	\$ 2.246.139.651
PRESTACIONES DE SEGURIDAD SOCIAL		\$ 87.671.898	\$ -
TRANSFERENCIAS OTORGADAS		\$ 989.918.157	\$ 1.185.216.039
Transferencias Corrientes		\$ 989.918.157	\$ 1.185.216.039
Transferencias de Capital		\$ -	\$ -
COSTO DE VENTA		\$ -	\$ -
DEPRECIACIÓN Y AMORTIZACIÓN		\$ 330.754.779	\$ 369.707.095
Depreciación de Bienes de Uso	18	\$ 330.754.779	\$ 369.707.095
Depreciación de Activos Biológicos	21	\$ -	\$ -
Amortización de Activos Intangibles	19	\$ -	\$ -
BAJAS DE BIENES	18	\$ -	\$ -
DETERIORO	18	\$ -	\$ -
GASTOS FINANCIEROS		\$ -	\$ -
Intereses	8	\$ -	\$ -
Deterioro de Bienes Financieros	11	\$ -	\$ -
Otros		\$ -	\$ -
OTROS GASTOS		\$ 65.414.635	\$ 551.563
TOTAL GASTOS		\$ 11.213.190.542	\$ 11.096.676.431
VARIACIÓN DEL VALOR RAZONABLE EN ACTIVOS	5	\$ -	\$ -
RESULTADO DEL EJERCICIO		\$ 450.293.197	\$ 283.532.794
INTERESES MINORITARIOS		\$ -	\$ -

FECHA

15-05-2026


DIRECTORA
DE ADMINISTRACIÓN
Y FINANZAS
CONTULMO

Paola Caamaño Sánchez
Director de Administración y Finanzas (s)


MUNICIPALIDAD
ALCALDE
CONTULMO

Carlos Arturo Leal Neira
Alcalde

ESTADO DE SITUACIÓN PRESUPUESTARIA
Desde el 01 de enero al 31 de diciembre de 2025
Miles de Pesos

CONSOLIDADO

INGRESOS	NOTAS	PRESUPUESTO		EJECUCIÓN		
		INICIAL	ACTUALIZADO	DEVENGADO	PERCIBIDO	POR PERCIBIR
03 TRIBUTOS SOBRE EL USO DE BIENES Y LA REALIZACIÓN DE ACTIVIDADES	33	\$ 445.100	\$ 612.817	\$ 601.281	\$ 581.962	\$ 19.319
05 TRANSFERENCIAS CORRIENTES	33	\$ 4.501.743	\$ 5.250.755	\$ 5.236.291	\$ 5.236.291	\$ -
06 RENTAS DE LA PROPIEDAD	33	\$ -	\$ -	\$ -	\$ -	\$ -
07 INGRESOS DE OPERACIÓN	33	\$ 5.000	\$ 14.973	\$ 15.019	\$ 15.019	\$ -
08 OTROS INGRESOS CORRIENTES	33	\$ 4.536.570	\$ 5.452.410	\$ 5.557.132	\$ 5.487.448	\$ 69.684
10 VENTA DE ACTIVOS NO FINANCIEROS	33	\$ 25.000	\$ 24.351	\$ -	\$ -	\$ -
11 VENTA DE ACTIVOS FINANCIEROS	33	\$ -	\$ -	\$ -	\$ -	\$ -
12 RECUPERACIÓN DE PRÉSTAMOS	33	\$ -	\$ 255.740	\$ 252.861	\$ 100.286	\$ 152.575
13 TRANSFERENCIAS PARA GASTOS DE	33	\$ -	\$ 445.028	\$ 445.023	\$ 445.023	\$ -
14 ENDEUDAMIENTO	33	\$ -	\$ -	\$ -	\$ -	\$ -
SUBTOTALES		\$ 9.513.413	\$ 12.056.074	\$ 12.107.607	\$ 11.866.029	\$ 241.578
15 SALDO INICIAL DE CAJA		\$ 61.520	\$ 1.241.040			
TOTALES		\$ 9.574.933	\$ 13.297.114	\$ 12.107.607	\$ 11.866.029	\$ 241.578

GASTOS	NOTAS	PRESUPUESTO		EJECUCIÓN		
		INICIAL	ACTUALIZADO	DEVENGADO	PAGADO	POR PAGAR
21 GASTOS EN PERSONAL	33	\$ 7.527.532	\$ 8.024.488	\$ 7.855.998	\$ 7.854.031	\$ 1.967
22 BIENES Y SERVICIOS DE CONSUMO	33	\$ 1.212.208	\$ 2.229.100	\$ 1.876.356	\$ 1.855.681	\$ 20.675
23 PRESTACIONES DE SEGURIDAD SOCIAL	33	\$ -	\$ 88.143	\$ 87.672	\$ 87.672	\$ -
24 TRANSFERENCIAS CORRIENTES	33	\$ 810.249	\$ 1.224.767	\$ 1.190.059	\$ 1.187.415	\$ 2.644
25 INTEGROS AL FISCO	33	\$ -	\$ 59.250	\$ 59.248	\$ 59.248	\$ -
26 OTROS GASTOS CORRIENTES	33	\$ 1.800	\$ 7.325	\$ 6.906	\$ 6.906	\$ -
29 ADQUISICIÓN DE ACTIVOS NO FINANCIEROS	33	\$ 23.144	\$ 35.104	\$ 17.892	\$ 17.749	\$ 143
30 ADQUISICIÓN DE ACTIVOS FINANCIEROS	33	\$ -	\$ -	\$ -	\$ -	\$ -
31 INICIATIVAS DE INVERSIÓN	33	\$ -	\$ 1.043.269	\$ 671.190	\$ 671.190	\$ -
32 PRÉSTAMOS	33	\$ -	\$ -	\$ -	\$ -	\$ -
33 TRANSFERENCIAS DE CAPITAL	33	\$ -	\$ -	\$ -	\$ -	\$ -
34 SERVICIO DE LA DEUDA	33	\$ -	\$ 90.412	\$ 90.395	\$ 90.395	\$ -
SUBTOTALES		\$ 9.574.933	\$ 12.801.858	\$ 11.855.716	\$ 11.830.287	\$ 25.429
35 SALDO FINAL DE CAJA		\$ -	\$ 495.256			
TOTALES		\$ 9.574.933	\$ 13.297.114	\$ 11.855.716	\$ 11.830.287	\$ 25.429

Nota: Diferencia de \$41,505.- favor revisar nota explicativa N°24 y N°39.

FECHA: 15-05-2026



 Paola Caamaño Sánchez
 Director Administración y Finanzas (S)



 Carlos Arturo Leal Neira
 Alcalde

ESTADO DE SITUACIÓN PRESUPUESTARIA
Desde el 01 de enero al 31 de diciembre de 2025
Miles de Pesos

MUNICIPALIDAD

INGRESOS	NOTAS	PRESUPUESTO		EJECUCIÓN		
		INICIAL	ACTUALIZADO	DEVENGADO	PERCIBIDO	POR PERCIBIR
03 TRIBUTOS SOBRE EL USO DE BIENES Y LA REALIZACIÓN DE ACTIVIDADES	33	\$ 445.100	\$ 612.817	\$ 601.281	\$ 581.962	\$ 19.319
05 TRANSFERENCIAS CORRIENTES	33	\$ 57.500	\$ 105.158	\$ 105.156	\$ 105.156	\$ -
06 RENTAS DE LA PROPIEDAD	33	\$ -	\$ -	\$ -	\$ -	\$ -
07 INGRESOS DE OPERACIÓN	33	\$ 5.000	\$ 14.973	\$ 15.019	\$ 15.019	\$ -
08 OTROS INGRESOS CORRIENTES	33	\$ 4.302.070	\$ 5.157.815	\$ 5.192.951	\$ 5.192.951	\$ -
10 VENTA DE ACTIVOS NO FINANCIEROS	33	\$ 25.000	\$ 24.351	\$ -	\$ -	\$ -
11 VENTA DE ACTIVOS FINANCIEROS	33	\$ -	\$ -	\$ -	\$ -	\$ -
12 RECUPERACIÓN DE PRÉSTAMOS	33	\$ -	\$ 34.474	\$ 31.596	\$ 5.489	\$ 26.107
13 TRANSFERENCIAS PARA GASTOS DE CAPITAL	33	\$ -	\$ 445.028	\$ 445.023	\$ 445.023	\$ -
14 ENDEUDAMIENTO	33	\$ -	\$ -	\$ -	\$ -	\$ -
SUBTOTALES		\$ 4.834.670	\$ 6.394.616	\$ 6.391.026	\$ 6.345.600	\$ 45.426
15 SALDO INICIAL DE CAJA		\$ 46.939	\$ 1.070.838			
TOTALES		\$ 4.881.609	\$ 7.465.454	\$ 6.391.026	\$ 6.345.600	\$ 45.426

GASTOS	NOTAS	PRESUPUESTO		EJECUCIÓN		
		INICIAL	ACTUALIZADO	DEVENGADO	PAGADO	POR PAGAR
21 GASTOS EN PERSONAL	33	\$ 2.976.298	\$ 2.987.613	\$ 2.873.011	\$ 2.871.044	\$ 1.967
22 BIENES Y SERVICIOS DE CONSUMO	33	\$ 1.070.118	\$ 1.637.784	\$ 1.430.220	\$ 1.415.845	\$ 14.375
23 PRESTACIONES DE SEGURIDAD SOCIAL	33	\$ -	\$ 44.860	\$ 44.390	\$ 44.390	\$ -
24 TRANSFERENCIAS CORRIENTES	33	\$ 810.249	\$ 1.224.767	\$ 1.190.059	\$ 1.187.415	\$ 2.644
25 INTEGROS AL FISCO	33	\$ -	\$ 59.250	\$ 59.248	\$ 59.248	\$ -
26 OTROS GASTOS CORRIENTES	33	\$ 1.800	\$ 7.325	\$ 6.906	\$ 6.906	\$ -
29 ADQUISICIÓN DE ACTIVOS NO FINANCIEROS	33	\$ 23.144	\$ 35.104	\$ 17.892	\$ 17.749	\$ 143
30 ADQUISICIÓN DE ACTIVOS FINANCIEROS	33	\$ -	\$ -	\$ -	\$ -	\$ -
31 INICIATIVAS DE INVERSIÓN	33	\$ -	\$ 1.043.269	\$ 671.190	\$ 671.190	\$ -
32 PRÉSTAMOS	33	\$ -	\$ -	\$ -	\$ -	\$ -
33 TRANSFERENCIAS DE CAPITAL	33	\$ -	\$ -	\$ -	\$ -	\$ -
34 SERVICIO DE LA DEUDA	33	\$ -	\$ 86.892	\$ 86.891	\$ 86.891	\$ -
SUBTOTALES		\$ 4.881.609	\$ 7.126.864	\$ 6.379.807	\$ 6.360.678	\$ 19.129
35 SALDO FINAL DE CAJA			\$ 338.590			
TOTALES		\$ 4.881.609	\$ 7.465.454	\$ 6.379.807	\$ 6.360.678	\$ 19.129

FECHA: 15-05-2026



Paola Caamaño Sánchez
Director Administración y Finanzas (s)



Carlos Arturo Leal Neira
Alcalde

ESTADO DE SITUACIÓN PRESUPUESTARIA
Desde el 01 de enero al 31 de diciembre de 2025
Miles de Pesos

DEPARTAMENTO DE SALUD

INGRESOS	NOTAS	PRESUPUESTO		EJECUCIÓN		
		INICIAL	ACTUALIZADO	DEVENGADO	PERCIBIDO	POR PERCIBIR
03 TRIBUTOS SOBRE EL USO DE BIENES Y LA REALIZACIÓN DE ACTIVIDADES	33	\$ -	\$ -	\$ -	\$ -	\$ -
05 TRANSFERENCIAS CORRIENTES	33	\$ 737.743	\$ 916.225	\$ 908.667	\$ 908.667	\$ -
06 RENTAS DE LA PROPIEDAD	33	\$ -	\$ -	\$ -	\$ -	\$ -
07 INGRESOS DE OPERACIÓN	33	\$ -	\$ -	\$ -	\$ -	\$ -
08 OTROS INGRESOS CORRIENTES	33	\$ 34.500	\$ 64.775	\$ 68.771	\$ 64.678	\$ 4.093
10 VENTA DE ACTIVOS NO FINANCIEROS	33	\$ -	\$ -	\$ -	\$ -	\$ -
11 VENTA DE ACTIVOS FINANCIEROS	33	\$ -	\$ -	\$ -	\$ -	\$ -
12 RECUPERACIÓN DE PRÉSTAMOS	33	\$ -	\$ 19.575	\$ 19.575	\$ 19.575	\$ -
13 TRANSFERENCIAS PARA GASTOS DE CAPITAL	33	\$ -	\$ -	\$ -	\$ -	\$ -
14 ENDEUDAMIENTO	33	\$ -	\$ -	\$ -	\$ -	\$ -
SUBTOTALES		\$ 772.243	\$ 1.000.575	\$ 997.013	\$ 992.920	\$ 4.093
15 SALDO INICIAL DE CAJA		\$ -	\$ 19.872			
TOTALES		\$ 772.243	\$ 1.020.447	\$ 997.013	\$ 992.920	\$ 4.093

GASTOS	NOTAS	PRESUPUESTO		EJECUCIÓN		
		INICIAL	ACTUALIZADO	DEVENGADO	PAGADO	POR PAGAR
21 GASTOS EN PERSONAL	33	\$ 739.637	\$ 836.720	\$ 831.306	\$ 831.306	\$ -
22 BIENES Y SERVICIOS DE CONSUMO	33	\$ 32.606	\$ 139.937	\$ 136.406	\$ 136.194	\$ 212
23 PRESTACIONES DE SEGURIDAD SOCIAL	33	\$ -	\$ 43.283	\$ 43.282	\$ 43.282	\$ -
24 TRANSFERENCIAS CORRIENTES	33	\$ -	\$ -	\$ -	\$ -	\$ -
25 INTEGROS AL FISCO	33	\$ -	\$ -	\$ -	\$ -	\$ -
26 OTROS GASTOS CORRIENTES	33	\$ -	\$ -	\$ -	\$ -	\$ -
29 ADQUISICIÓN DE ACTIVOS NO FINANCIEROS	33	\$ -	\$ -	\$ -	\$ -	\$ -
30 ADQUISICIÓN DE ACTIVOS FINANCIEROS	33	\$ -	\$ -	\$ -	\$ -	\$ -
31 INICIATIVAS DE INVERSIÓN	33	\$ -	\$ -	\$ -	\$ -	\$ -
32 PRÉSTAMOS	33	\$ -	\$ -	\$ -	\$ -	\$ -
33 TRANSFERENCIAS DE CAPITAL	33	\$ -	\$ -	\$ -	\$ -	\$ -
34 SERVICIO DE LA DEUDA	33	\$ -	\$ 507	\$ 492	\$ 492	\$ -
SUBTOTALES		\$ 772.243	\$ 1.020.447	\$ 1.011.486	\$ 1.011.274	\$ 212
35 SALDO FINAL DE CAJA		\$ -	\$ -			
TOTALES		\$ 772.243	\$ 1.020.447	\$ 1.011.486	\$ 1.011.274	\$ 212

FECHA: 15-05-2026



Paola Caamaño Sánchez
Director Administración y Finanzas (s)



Carlos Arturo Leal Neira
Alcalde

Ilustre Municipalidad de Contulmo


ESTADO DE SITUACIÓN PRESUPUESTARIA
Desde el 01 de enero al 31 de diciembre de 2025
Miles de Pesos


DEPARTAMENTO DE EDUCACIÓN

INGRESOS	NOTAS	PRESUPUESTO		EJECUCIÓN		
		INICIAL	ACTUALIZADO	DEVENGADO	PERCIBIDO	POR PERCIBIR
03 TRIBUTOS SOBRE EL USO DE BIENES Y LA REALIZACIÓN DE ACTIVIDADES	33	\$ -	\$ -	\$ -	\$ -	\$ -
05 TRANSFERENCIAS CORRIENTES	33	\$ 3.706.500	\$ 4.229.372	\$ 4.222.468	\$ 4.222.468	\$ -
06 RENTAS DE LA PROPIEDAD	33	\$ -	\$ -	\$ -	\$ -	\$ -
07 INGRESOS DE OPERACIÓN	33	\$ -	\$ -	\$ -	\$ -	\$ -
08 OTROS INGRESOS CORRIENTES	33	\$ 200.000	\$ 229.820	\$ 295.410	\$ 229.819	\$ 65.591
10 VENTA DE ACTIVOS NO FINANCIEROS	33	\$ -	\$ -	\$ -	\$ -	\$ -
11 VENTA DE ACTIVOS FINANCIEROS	33	\$ -	\$ -	\$ -	\$ -	\$ -
12 RECUPERACIÓN DE PRÉSTAMOS	33	\$ -	\$ 201.691	\$ 201.690	\$ 75.222	\$ 126.468
13 TRANSFERENCIAS PARA GASTOS DE CAPITAL	33	\$ -	\$ -	\$ -	\$ -	\$ -
14 ENDEUDAMIENTO	33	\$ -	\$ -	\$ -	\$ -	\$ -
SUBTOTALES		\$ 3.906.500	\$ 4.660.883	\$ 4.719.568	\$ 4.527.509	\$ 192.059
15 SALDO INICIAL DE CAJA		\$ 14.581	\$ 150.330			
TOTALES		\$ 3.921.081	\$ 4.811.213	\$ 4.719.568	\$ 4.527.509	\$ 192.059

GASTOS	NOTAS	PRESUPUESTO		EJECUCIÓN		
		INICIAL	ACTUALIZADO	DEVENGADO	PAGADO	POR PAGAR
21 GASTOS EN PERSONAL	33	\$ 3.811.597	\$ 4.200.155	\$ 4.151.681	\$ 4.151.681	\$ -
22 BIENES Y SERVICIOS DE CONSUMO	33	\$ 109.484	\$ 451.379	\$ 309.730	\$ 303.642	\$ 6.088
23 PRESTACIONES DE SEGURIDAD SOCIAL	33	\$ -	\$ -	\$ -	\$ -	\$ -
24 TRANSFERENCIAS CORRIENTES	33	\$ -	\$ -	\$ -	\$ -	\$ -
25 INTEGROS AL FISCO	33	\$ -	\$ -	\$ -	\$ -	\$ -
26 OTROS GASTOS CORRIENTES	33	\$ -	\$ -	\$ -	\$ -	\$ -
29 ADQUISICIÓN DE ACTIVOS NO FINANCIEROS	33	\$ -	\$ -	\$ -	\$ -	\$ -
30 ADQUISICIÓN DE ACTIVOS FINANCIEROS	33	\$ -	\$ -	\$ -	\$ -	\$ -
31 INICIATIVAS DE INVERSIÓN	33	\$ -	\$ -	\$ -	\$ -	\$ -
32 PRÉSTAMOS	33	\$ -	\$ -	\$ -	\$ -	\$ -
33 TRANSFERENCIAS DE CAPITAL	33	\$ -	\$ -	\$ -	\$ -	\$ -
34 SERVICIO DE LA DEUDA	33	\$ -	\$ 3.013	\$ 3.012	\$ 3.012	\$ -
SUBTOTALES		\$ 3.921.081	\$ 4.654.547	\$ 4.464.423	\$ 4.458.335	\$ 6.088
35 SALDO FINAL DE CAJA		\$ -	\$ 156.666			
TOTALES		\$ 3.921.081	\$ 4.811.213	\$ 4.464.423	\$ 4.458.335	\$ 6.088

FECHA: 15-05-2026


 DIRECTORA DE ADMINISTRACIÓN Y FINANZAS
Paola Caamaño Sánchez
Director Administración y Finanzas (s)

 ALCALDE
Carlos Arturo Leal Neira
Alcalde


ESTADO DE FLUJOS DE EFECTIVO
Desde el 01 de enero al 31 de diciembre de 2025
Pesos


		2025	2024
PRESUPUESTARIOS		\$ 35.739.541	\$ -482.409.465
FLUJOS ORIGINADOS EN ACTIVIDADES OPERACIONALES		\$ 714.789.165	\$ 605.499.672
PRESUPUESTARIOS		\$ 11.765.742.347	\$ 11.415.630.701
Realización de Actividades		\$ 581.961.404	\$ 543.030.263
Transferencias Corrientes		\$ 5.236.290.681	\$ 4.970.781.633
Rentas de la Propiedad		\$ -	\$ -
Ingresos de Operación		\$ 15.019.000	\$ 7.751.435
Otros Ingresos Corrientes		\$ 5.487.448.026	\$ 5.209.694.860
Transferencias para Gastos de Capital		\$ 445.023.236	\$ 684.372.510
PRESUPUESTARIOS		\$ 11.050.953.182	\$ 10.810.131.029
Gastos en Personal		\$ 7.854.030.853	\$ 7.295.062.083
Bienes y Servicios de Consumo	33	\$ 1.855.681.517	\$ 2.137.016.524
Prestaciones de Seguridad Social		\$ 87.671.898	\$ -
Transferencias Corrientes		\$ 1.187.415.452	\$ 1.376.984.449
Integros al Fisco		\$ 59.247.648	\$ -
Otros Gastos Corrientes		\$ 6.905.814	\$ 1.067.973
Transferencias de Capital		\$ -	\$ -
Gastos Financieros		\$ -	\$ -
FLUJOS ORIGINADOS EN ACTIVIDADES DE INVERSIÓN		\$ -588.653.625	\$ -883.727.754
INVERSIÓN PRESUPUESTARIAS		\$ 100.285.526	\$ 71.067.080
Ventas de Activos Financieros		\$ -	\$ -
Venta de Activos No Financieros		\$ -	\$ 9.504.720
Recuperación de Préstamos		\$ 100.285.526	\$ 61.562.360
PRESUPUESTARIOS		\$ 688.939.151	\$ 954.794.834
Adquisición de Activos Financieros		\$ 17.749.497	\$ -
Adquisición de Activos No Financieros		\$ -	\$ 235.890.513
Iniciativas de Inversión		\$ 671.189.654	\$ 718.904.321
Préstamos		\$ -	\$ -
FINANCIACIÓN		\$ -90.395.999	\$ -204.181.383
FINANCIACIÓN PRESUPUESTARIAS		\$ -	\$ -
Endeudamiento		\$ -	\$ -
FINANCIACIÓN PRESUPUESTARIAS		\$ -90.395.999	\$ -204.181.383
Servicio de la Deuda		\$ -90.395.999	\$ -204.181.383
VARIACIÓN DE FONDOS NO PRESUPUESTARIOS		\$ 2.065.152.881	\$ -84.994.102
Movimientos Acreedores	4	\$ 18.437.322.423	\$ 14.848.062.279
Movimientos Deudores	4	\$ 16.372.169.542	\$ 14.933.056.381
SALDO INICIAL DE DISPONIBILIDADES	3	\$ 2.369.386.635	\$ 2.936.790.202
SALDO FINAL DE DISPONIBILIDADES	3	\$ 4.470.279.057	\$ 2.369.386.635

FECHA: 15-05-2026




 DIRECTORA
 DE ADMINISTRACIÓN
 Y FINANZAS
 * * *
 CONTULMO


 Paola Caamaño Sánchez
 Director de Administración y Finanzas (s)



 MUNICIPALIDAD
 ALCALDE
 * * *
 CONTULMO


 Carlos Arturo Leal Neira
 Alcalde

ESTADO DE CAMBIOS EN EL PATRIMONIO NETO
Desde el 01 de enero al 31 de diciembre de 2025
Pesos

	Notas	31/12/2025		31/12/2024	
AUMENTOS DEL PATRIMONIO			\$14.280		\$0
Cambio de Políticas Contables		\$0		\$0	
Ajuste por Corrección de Errores		\$14.280		\$0	
Ajustes por Primera Adopción		\$0		\$0	
Otros Efectos Patrimoniales		\$0		\$0	
DISMINUCIONES DEL PATRIMONIO			\$0		\$0
Cambio de Políticas Contables		\$0		\$0	
Ajustes por Corrección de Errores		\$0		\$0	
Ajustes por Primera Adopción		\$0		\$0	
Otros Efectos Patrimoniales		\$0		\$0	
VARIACIÓN NETA DIRECTA DEL PATRIMONIO			\$14.280		\$0
Resultado del Ejercicio			\$450.293.197		\$283.532.794
VARIACIÓN NETA DEL PATRIMONIO			\$450.307.477		\$283.532.794
PATRIMONIO INICIAL			\$10.822.048.107		\$10.504.886.783
PATRIMONIO FINAL			\$11.272.355.584		\$10.822.048.107

Nota: la sumatoria entre el patrimonio inicial 2024 más el resultado del ejercicio es diferente del total de patrimonio final de 2024, se explica en nota 39.

FECHA: 15-05-2026



 DIRECTORA DE ADMINISTRACIÓN Y FINANZAS

 Paola Caamaño Sánchez

 Director de Administración y Finanzas(s)



 ALCALDE

Carlos Arturo Leal Neira

 Alcalde

Notas a los Estados Financieros 2025 Municipalidad de Contulmo

Las Notas a los Estados Financieros tienen por objeto proporcionar información adicional acerca de las partidas expresadas en los estados financieros, las bases de medición y las normas contables utilizadas, con el propósito de facilitar una mejor comprensión de la información financiera en su conjunto contenida en ellos.

A continuación, se instruyen las notas explicativas mínimas que deben ser presentadas, siendo responsabilidad del municipio incorporar notas adicionales que se consideren relevantes para la comprensión de los Estados Financieros. Las notas adicionales deben ser incluidas sin alterar la numeración de aquellas indicadas en el presente instructivo.

Nota 1 :Descripción de la Entidad

Nombre del municipio: MUNICIPALIDAD DE CONTULMO

RUT: 69.160.600-7

Región:

Servicios Incorporados, (Si el municipio, además de la Gestión Municipal ,cuenta con Servicios Incorporados de Educación, Salud o Cementerios), Corporaciones, Fundaciones y Asociaciones Municipales - nombre y rut.

DEPARTAMENTO DE EDUCACION MUNICIPAL . RUT: 69.160.601-5

DEPARTAMENTO DE SALUD MUNICIPAL . RUT: 72.762.500-3

ASOCIACION DE MUNICIPALIDADES DE CHILE, AMUCH. RUT:65.076.037-9

ASOCIACION DE MUNICIPIOS DE LA PROVINCIA DE ARAUCO, ARAUCO 7. RUT:65.072.571-9

Otras entidades de derecho privado en que tenga participación -La Municipalidad de Contulmo no cuenta con entidades de derecho privado en que tenga participación.

"El municipio es una corporación dinámica y funcional que capacita su capital humano,conformado por un equipo interdisciplinario y orgánico reconocido por su eficiencia y eficacia, guiado por valores como el respeto, la solidaridad la humildad y lealtad, que utiliza el apoyo tecnológico adecuado para su gestión, conoce cabalmente la realidad comunal, cuenta con el respeto y credibilidad de la comunidad y fuerzas económicas, que tiene como objetivo apoyar, gestionar y regular el desarrollo de las potencialidades locales, privilegiando el patrimonio arquitectónico, lacustre, intercultural, el medio ambiente y otras emergentes.

El municipio fomenta la creatividad y la capacidad crítica de los funcionarios y la comunidad".

Nota 2 :Resumen de Normas Contables Aplicadas

Esta nota deberá precisar los aspectos siguientes:

- a) El período contable cubierto por los Estados Financieros y el período de comparación: Los presentes Estados Financieros reflejan las operaciones comprendidas entre el 01 de Enero hasta el 31 de Diciembre de 2025 y es comparada con las operaciones comprendidas entre el 01 de Enero hasta el 31 de Diciembre de 2024.
- b) Bases de preparación, con una referencia explícita a las normas y procedimientos contables utilizados para el registro de los hechos económicos y para la preparación de los Estados Financieros en aquellos casos en que se hayan utilizado procedimientos especiales. Los estados Financieros y sus Notas correspondientes, han sido elaborados de acuerdo a la Normativa y procedimientos contables e instrucciones impartidas por Contraloría General de la República a través del Oficio CGR N°E209.888 de 2025.
- c) Criterio empleado en la conversión de Activos y Pasivos en moneda extranjera y unidades de fomento, para el período vigente, si procede. Esta Municipalidad no tiene activos y pasivos en Moneda extranjera y Unidades de fomento.
- d) Naturaleza y método de valorización de los anticipos de fondos y depósitos de terceros. En los depósitos de Terceros durante el periodo 2025, el saldo se compone principalmente por la cuenta 21405 Administración de Fondos, donde se encuentran acreedores como Concejo de la Cultura y las Artes, INDAP, FOSIS, MIDESO, SENAMA. Por otro lado, la cuenta 21410 corresponde a retenciones previsionales del mes de diciembre 2025.
- e) Naturaleza de las cuentas por cobrar. El saldo de las cuentas por cobrar de Ingresos Presupuestarios se compone principalmente por Cuentas por cobrar Patentes por cobro de aseo directo y tasas por Derechos, y cuentas por cobrar años anteriores, y licencias médicas.
- f) Naturaleza de las inversiones financieras y criterios de valorización. La municipalidad de Contulmo no realizó inversiones financieras durante este periodo.
- g) Naturaleza de los préstamos. Durante el periodo 2025, esta Municipalidad no ha otorgado préstamos.
- h) Criterios de reconocimiento y valorización de los bienes de uso. Indicar si el municipio aplica política de grupo homogéneo, de ser así señalar para que bienes. Los bienes de uso incorporados corresponden a aquellos cuyo costo es mayor o iguales a tres unidades tributarias mensuales. Su valorización es al costo, de acuerdo con la normativa contable vigente. Durante el año 2025 no se aplicó política de grupo homogéneo.
- i) Método de cálculo de depreciación de los bienes de uso: El método de cálculo de la depreciación utilizado en los bienes de uso que posee la Municipalidad de Contulmo es lineal. En relación a la tabla de vida útil que se detalla en la Resolución CGR N°3 del año 2020.
- j) Criterios de reconocimiento de las existencias, método de valorización inicial y posterior. El municipio no mantiene existencias durante el periodo 2025.
- k) Criterios de reconocimiento y medición de los contratos de arriendos financieros (bienes de uso en leasing) y su método de depreciación. La Municipalidad de Contulmo durante el periodo 2025 no mantuvo este tipo de contratos.
- l) Criterio de reconocimiento y método de valorización de Activos Intangibles, vidas útiles y método de amortización. Indicar si el municipio aplica política de grupo homogéneo, de ser así señalar para que activos intangibles. La Municipalidad de Contulmo durante el periodo 2025 no contabilizó activos intangibles.
- m) Descripción de los deudores por transferencias reintegrables. Los deudores por transferencias reintegrables corresponden a beneficiarios de Subvenciones y Becas deportivas otorgados por la Municipalidad de Contulmo durante el año 2024 y 2025.
- n) Descripción de los costos de proyectos. Principalmente corresponde a inversiones en proyectos destinados a la formación de Bienes Nacionales de Uso Público.
- o) Naturaleza de las cuentas por pagar. El saldo de las deudas incluidas en la cuenta 22192 Cuentas por Pagar de Gastos Presupuestarios, se compone principalmente por Cuentas por Pagar de Bienes y Servicio de Consumo de compras del mes de diciembre.
- p) Descripción de la deuda, método de valorización inicial y al cierre del ejercicio. Este municipio no presenta deuda pública.

Si alguna materia no es aplicable, la entidad deberá señalar que no registra el activo o pasivo asociado, según el caso.

Nota 3 :Disponibilidades en Moneda Nacional

Indicar los saldos vigentes de las cuentas del subgrupo 111 Disponibilidades en Moneda Nacional, nivel 1 del plan de cuentas. (oficio N° E11.061, de 2020 de la Contraloría General).

CUENTA		Saldo total al 31/12/2025	Saldo al 01/01/2025 (incluido ajustes a la apertura 2025)	Ajustes a la apertura año 2025	Saldo total al 31/12/2024 <	Cantidad de Cuentas Corrientes año 2025	Cantidad de Cuentas Corrientes año 2024
CÓDIGO	DENOMINACIÓN						
11101	Caja	2.090.670	5.460.462	-	5.460.462	 	
11102	Banco Estado	4.466.661.397	2.362.644.008	-	2.362.644.008	18	17
11103	Bancos del Sistema Financiero	-	-	-	-	0	0
11108	Fondos por Enterar al Fondo Común Municipal	1.526.990	1.282.165	-	1.282.165	 	
TOTAL		4.470.279.057	2.369.386.635	-	2.369.386.635	0	0

Nota 4 : Anticipos de Fondos y Depósitos de Terceros

Indicar los saldos vigentes de las cuentas de los subgrupos 114 Anticipos y Aplicación de Fondos y 214 Depósitos de Terceros, nivel 1 del plan de cuentas. (oficio N° E11.061, de 2020 de la Contraloría General), separándolos de acuerdo con su antigüedad.

Asimismo, indicar el detalle por acreedor, de los fondos recibidos en administración pendientes de aplicación y/o rendición al cierre del ejercicio, separándolos de acuerdo a su procedencia.

A. Anticipos de Fondos

CUENTA		Saldo total al 31/12/2025	Saldo al 01/01/2025 (incluido ajustes a la apertura 2025)	Ajustes a la apertura año 2025	Saldo total al 31/12/2024	Distribución del saldo total, según antigüedad		
						Saldos originados en el año 2025	Saldos originados en el año 2024	Saldos originados en años anteriores al 2024
CÓDIGO	DENOMINACIÓN							
11401	Anticipos a Proveedores	-	-	-	-	-	-	-
11402	Anticipos a Contratistas	-	-	-	-	-	-	-
11403	Anticipos a Rendir Cuenta	1.708.590	2.250.400	-	2.250.400	168.590	168.590	2.081.810
11404	Garantías Otorgadas	-	-	-	-	-	-	-
11406	Anticipos Previsionales	-	-	-	-	-	-	-
11407	Cartas de Créditos	-	-	-	-	-	-	-
11408	Otros Deudores Financieros	1.527.497	1.540.206	-	1.540.206	13.534	-	1.526.672
11409	Tarjetas de Crédito	-	-	-	-	-	-	-
11604	Fluctuación de Cambios - Deudor	-	-	-	-	-	-	-
TOTAL		3.236.087	3.790.606	-	3.790.606	182.124	168.590	3.608.482

B. Depósitos de Terceros

CUENTA		Saldo total al 31/12/2025	Saldo al 01/01/2025 (incluido ajustes a la apertura 2025)	Ajustes a la apertura año 2025	Saldo total al 31/12/2024	Distribución del saldo total, según antigüedad		
						Saldos originados en el año 2025	Saldos originados en el año 2024	Saldos originados en años anteriores al 2024
CÓDIGO	DENOMINACIÓN							
21401	Anticipos de Clientes	\$ -	\$ -	\$ -	\$ -	\$ -	\$ -	\$ -
21404	Garantías Recibidas	\$ -	\$ -	\$ -	\$ -	\$ -	\$ -	\$ -
21405	Administración de Fondos	\$ 3.787.014.283	\$ 1.938.610.513	\$ -	\$ 1.938.610.513	\$ 2.981.597.007	\$ 443.681.310	\$ 361.735.966
11405	Aplicación de Fondos en Administración	\$ -878.744.169	\$ -1.063.859.842	\$ -	\$ -1.063.859.842	\$ -638.050.860	\$ -230.439.212	\$ -10.254.097
21406	Depósitos Previsionales	\$ -	\$ -	\$ -	\$ -	\$ -	\$ -	\$ -
21407	Recaudación del Sistema Financiero Pendiente de Aplicación	\$ -	\$ -494	\$ -	\$ -494	\$ -	\$ -	\$ -
21409	Otras Obligaciones Financieras	\$ 58.664.667	\$ 42.781.463	\$ -	\$ 42.781.463	\$ 17.511.779	\$ 34.754.023	\$ 6.398.865
21410	Retenciones Previsionales	\$ 117.721.805	\$ 95.460.555	\$ -	\$ 95.460.555	\$ 117.721.805	\$ -	\$ -
21411	Retenciones Tributarias	\$ 57.645.919	\$ 56.530.017	\$ -	\$ 56.530.017	\$ 57.645.919	\$ -	\$ -
21412	Retenciones Voluntarias	\$ 58.534.308	\$ 66.716.239	\$ -	\$ 66.716.239	\$ 56.126.037	\$ -	\$ 2.408.271
21413	Retenciones Judiciales y Similares	\$ -	\$ -	\$ -	\$ -	\$ -	\$ -	\$ -
21414	Recaudación de Terceros Pendiente de Aplicación	\$ -	\$ -	\$ -	\$ -	\$ -	\$ -	\$ -
21604	Fluctuación de Cambios - Acreedor	\$ -	\$ -	\$ -	\$ -	\$ -	\$ -	\$ -
TOTAL		\$ 3.200.836.813	\$ 1.136.238.451	\$ -	\$ 1.136.238.451	\$ 2.592.551.687	\$ 247.996.121	\$ 360.289.005

C. Administración de Fondos

Indicar los 10 mayores acreedores ordenados de forma decreciente y el total del resto de los acreedores en una línea adicional

DETALLE POR ACREEDOR			Año 2025							
			Saldo al Inicio del ejercicio	Ajustes a la apertura año 2025	Saldo al 01/01/2025 (incluido ajustes a la apertura 2025)	Administración de Fondos 21405 (1)	Aplicación de Fondos 11405 (2)	Fondos rendidos en el ejercicio	Fondos devueltos en el ejercicio	Saldo al término del ejercicio 2025
Nº	Rut	Nombre								
1	60901002-9	Concejo de la cultura y las artes	-	-	-	2.416.427.704	4.000.000	4.000.000	-	2.412.427.704
2	60511080-0	Delegacion Presidencial Regional Del Bio	332.708.653	-	332.708.653	1.431.158.962	1.377.852.152	1.355.527.386	51.628.436	368.379.650
3	61307000-1	INDAP	118.285.790	-	118.285.790	368.915.908	-	-	110.563.732	116.378.498
4	60103007-1	Secretaria Regional Ministerial Desarrollo	76.146.008	-	76.146.008	194.072.501	144.639.300	143.163.739	3.159.832	87.765.759
5	60805000-0	Tesorería General de la República	-1.076.526	-	-1.076.526	80.347.233	75.372.779	75.135.193	-	4.229.994
6	62000420-0	Subsecretaría de la Niñez	11.600.032	-	11.600.032	61.236.786	59.207.455	53.493.039	1.828.439	14.785.993
7	61808008-8	Seremi Vivienda Región del Biobio	57.886.814	-	57.886.814	52.800.000	44.619.285	44.575.725	-	44.170.977
8	601007000-6	Servicio Nacional de la Mujer	10.466.381	-	10.466.381	50.505.818	48.598.294	46.772.215	868.290	9.303.881
9	61531000-K	Servicio Nacional de Capacitación y Empleo	11.931.255	-	11.931.255	25.000.000	26.310.987	31.700.993	-	9.477.542
10	72232500-1	Gobierno Regional de la Región del Biobio	170.117.177	-	170.117.177	17.533.366	17.533.366	-	-	17.533.366
Total Resto de acreedores			1.150.544.929	-	1.150.544.929	193.854.993	2.278.401.021	1.582.647.106	13.922.533	702.560.919
TOTAL			1.938.610.513	-	1.938.610.513	4.891.853.271	4.076.534.639	3.337.015.396	181.971.262	3.787.014.283

DETALLE POR ACREEDOR			Año 2024							
			Saldo al Inicio del ejercicio	Ajustes a la apertura año 2024	Saldo al 01/01/2024 (incluido ajustes a la apertura 2024)	Administración de Fondos 21405 (1)	Aplicación de Fondos 11405 (2)	Fondos rendidos en el ejercicio	Fondos devueltos en el ejercicio	Saldo al término del ejercicio 2024
Nº	Rut	Nombre								
1	60511080-0	Delegacion Presidencial Regional Del Bio	81.898.375	-	81.898.375	1.445.508.040	1.420.998.000	101.185.314	13.088.191	332.708.653
2	61820004-3	Servicio De Vivienda Y Urbanismo	-	-	-	279.449.000	-	-	-	279.449.000
3	61307000-1	Indap	61.624.698	-	61.624.698	252.497.134	243.882.329	189.178.371	4.435.015	118.285.790
4	72232500-1	Gobierno Regional De La Region Del Bio B	77.448.300	-	77.448.300	175.047.385	104.854.727	75.053.074	-	170.117.177
5	72396000-2	Corporacion Desarrollo Indigena	-	-	-	99.000.000	-	-	-	99.000.000
6	60103007-1	Secretaria Regional Ministerial Desarrol	115.086.318	-	115.086.318	97.502.988	66.191.039	61.447.720	13.781	76.146.008
7	61802008-8	Seremi Vivienda Region Del Bio Bio	79.983.779	-	79.983.779	77.247.818	94.998.119	99.344.783	-	57.886.814
8	60805000-0	Tesorería General De La Republica	121	-	121	76.513.251	77.122.545	77.710.516	-	-1.076.526
9	60107000-6	Servicio Nacional De La Mujer	-	-	-	50.943.102	32.059.064	22.394.289	-	10.466.381
10	62000420-0	Subsecretaria De La Ninez	3.131.868	-	3.131.868	44.430.000	44.516.841	34.289.968	-	11.600.032
Total Resto de acreedores			792.573.781	-	792.573.781	1.507.067.560	2.019.398.074	2.703.897.460	939.644.737	784.027.184
TOTAL			1.211.747.240	-	1.211.747.240	4.105.206.278	4.104.020.738	3.364.501.495	957.181.724	1.938.610.513

(1) Fondos en Administración recibidos en el ejercicio

(2) Fondos aplicados (gastados) en el ejercicio

Nota 5: Inversiones Financieras**NO APLICA**

Indicar los saldos vigentes de las cuentas del subgrupo 122 Inversiones Financieras, a nivel 1 o 2, según corresponda, del plan de cuentas (oficio N° E11.061, de 2020) y los criterios de valorización en cada caso.

CUENTA		Saldo al 31/12/2025	Saldo al 01/01/2025 (incluido ajustes a la apertura 2025)	Ajustes a la apertura año 2025	Saldo al 31/12/2024
CÓDIGO	DENOMINACIÓN				
1220101	Depósitos a Plazo a Corto Plazo	-	-	-	-
1220103	Cuotas de Fondos Mutuos a Corto Plazo	-	-	-	-
1220199	Otros Activos Financieros a Corto Plazo	-	-	-	-
12202	Acciones y Participaciones de Capital	-	-	-	-
12205	Intereses Devengados y no Percibidos por Inversiones Financieras	-	-	-	-
SUBTOTAL A CORTO PLAZO		-	-	-	-
1220399	Otros Activos Financieros a Largo Plazo	-	-	-	-
12208	Inversiones en Empresas Relacionadas	-	-	-	-
SUBTOTAL A LARGO PLAZO		-	-	-	-
TOTAL		-	-	-	-

Nota 6: Cuentas por Cobrar con Contraprestación

Indicar saldo vigente y antigüedad de cada cuenta de Deudor Presupuestario con contraprestación a nivel 1, salvo la cuenta 1151210 Ingresos por Percibir, que debe presentar a nivel 2, según el siguiente formato

CÓDIGO	DENOMINACIÓN	Año 2025			
		Hasta 90 días	De 91 días a un año	Más de un año	Subtotales
11503	C x C Tributos sobre el Uso de Bienes y la Realización de Actividades	\$ 19.319.508	\$ -	\$ -	\$ 19.319.508
11506	C x C Rentas de la Propiedad	\$ -	\$ -		\$ -
11508	cxc otros ingresos corrientes	\$ 69.684.130	\$ -		\$ 69.684.130
1151210	Ingresos por Percibir	\$ -	\$ -	\$ 152.575.180	\$ 152.575.180
TOTAL		\$ 89.003.638	\$ -	\$ 152.575.180	\$ 241.578.818

CÓDIGO	DENOMINACIÓN	Año 2024			
		Hasta 90 días	De 91 días a un año	Más de un año	Subtotales
11503	C x C Tributos sobre el Uso de Bienes y la Realización de Actividades	\$ 23.633.300	\$ -	\$ -	\$ 23.633.300
11505	CXC transferencias corrientes	\$ 12.592.300	\$ -		\$ 12.592.300
11508	CXC Otros Ingresos Corrientes	\$ 102.311.895	\$ -		\$ 102.311.895
1151210	Ingresos por Percibir	\$ -	\$ -	\$ 117.200.481	\$ 117.200.481
TOTAL		\$ 138.537.495	\$ -	\$ 117.200.481	\$ 255.737.976

Nota 7: Cuentas por Cobrar sin Contraprestación**NO APLICA**

Indicar saldo vigente y antigüedad de cada cuenta de Deudor Presupuestario sin contraprestación a nivel 1, salvo la cuenta 1151210 Ingresos por Percibir, que debe presentar a nivel 2, según el siguiente formato

CÓDIGO	DENOMINACIÓN	Año 2025			
		Hasta 90 días	De 91 días a un año	Más de un año	Subtotales
11503	C x C Tributos sobre el Uso de Bienes y la Realización de Actividades	-	-	-	-
11505	C X C transferencias corrientes	-	-	-	-
11508	C x C Otros ingresos corrientes	-	-	-	-
1151210	Ingresos por Percibir	-	-	-	-
TOTAL		-	-	-	-

CÓDIGO	DENOMINACIÓN	Año 2024			
		Hasta 90 días	De 91 días a un año	Más de un año	Subtotales
11503	C x C Tributos sobre el Uso de Bienes y la Realización de Actividades	-	-	-	-
11505	C X C transferencias corrientes	-	-	-	-
11508	C x C Otros ingresos corrientes	-	-	-	-
1151210	Ingresos por Percibir	-	-	-	-
TOTAL		-	-	-	-

Nota 10: Deudores Varios**NO APLICA**

Indicar los saldos vigentes de las Cuentas por Cobrar a nivel 1 del plan de cuentas. (oficio CGR N° E11.061, de 2020).

CUENTA		Saldo al 31/12/2025	Saldo al 01/01/2025 (incluido ajustes a la apertura 2025)	Ajustes a la apertura año 2025	Saldo al 31/12/2024
CÓDIGO	DENOMINACIÓN				
11601	Documentos Protestados	-	-	-	-
12101	Deudores	-	-	-	-
12102	Documentos por Cobrar	-	-	-	-
12103	IVA – Crédito Fiscal	-	-	-	-
12105	Pagos Provisionales	-	-	-	-
TOTAL		0	0	0	0

Nota 11: Deterioro Acumulado de Bienes Financieros**NO APLICA**

Indicar los saldos vigentes de las cuentas del Subgrupo 126 Deterioro Acumulado de Bienes Financieros, a nivel 1 de acuerdo con el plan de cuentas (oficio CGR N° E11.061, de 2020).

CUENTA		Saldo al 31/12/2025	Saldo al 01/01/2025 (incluido ajustes a la apertura 2025)	Ajustes a la apertura año 2025	Saldo al 31/12/2024
CÓDIGO	DENOMINACIÓN				
-	-	-	-	-	-
-	-	-	-	-	-
-	-	-	-	-	-
TOTAL		0	0	0	0

Nota 12: Existencias**NO APLICA**

Indicar los saldos vigentes de las cuentas del subgrupo 131 Existencias, a nivel 1 o nivel 2, según corresponda de acuerdo al plan de cuentas (oficio CGR N° E11.061, de 2020).

CUENTA		Saldo al 31/12/2025	Saldo al 01/01/2025 (incluido ajustes a la apertura 2025)	Ajustes a la apertura año 2025	Saldo al 31/12/2024
CÓDIGO	DENOMINACIÓN				
-	-	-	-	-	-
-	-	-	-	-	-
-	-	-	-	-	-
TOTAL		0	0	0	0

Nota 16 : Deudores por Transferencias Reintegrables

Indicar los saldos vigentes de las cuentas de Deudores por Transferencias Reintegrables, a nivel 2 del plan de cuentas. (oficio CGR N° E11.061, de 2020),

CUENTA		Saldo al 31/12/2025	Saldo al 01/01/2025 (incluido ajustes a la	Ajustes a la apertura año 2025	Saldo al 31/12/2024	Distribución del saldo total, según antigüedad		
CÓDIGO	DENOMINACIÓN					Saldos originado en el año 2025	Saldos originados en el	Saldos originados en años anteriores al
1210601	Deudores por Transferencias Corrientes al Sector Privado	32.386.390	20.496.390	-	20.496.390	23.010.000	1.350.000	8.026.390
1210602	Deudores por Transferencias de Capital al Sector Privado	-	-	-	-			
1210603	Deudores por Transferencias Corrientes a Otras Entidades Públicas	-	-	-	-			
1210604	Deudores por Transferencias de Capital a Otras Entidades Públicas	-	-	-	-			
1210699	Otros Deudores por Transferencias Reintegrables	-	-	-	-			
TOTAL		32.386.390	20.496.390	-	20.496.390	23.010.000	1.350.000	8.026.390

Nota 17 : Otros Activos

NO APLICA

Indicar los saldos vigentes de las cuentas de Utilidad/Pérdida Venta Asociada a Leaseback según corresponda, de acuerdo con el plan de cuentas. (oficio

CUENTA		Saldo al 31/12/2025	Saldo al 01/01/2025 (incluido ajustes a la apertura 2025)	Ajustes a la apertura año 2025	Saldo al 31/12/2024
CÓDIGO	DENOMINACIÓN				
18104	Utilidad Diferida Venta Asociada a Leaseback	()	-	-	()
18105	Pérdida Diferida Venta Asociada a Leaseback	-	-	-	-
TOTAL		0	0	0	0

Nota 18: Bienes de Uso

Indicar los saldos vigentes de las cuentas de bienes a nivel 1 o nivel 2 según corresponda, de acuerdo con el plan de cuentas. (oficio CGR N° E11.061, de 2020).

A. Detalle de los saldos de las cuentas de Bienes de Uso Depreciables

CUENTA		Saldo al 01/01/2025	Ajustes a la apertura año 2025	Saldo al 01/01/2025 (incluido ajustes a la apertura 2025)	Adquisiciones	Erogaciones Capitalizables	Bajas	Saldo al 31/12/2025
CÓDIGO	DENOMINACIÓN							
14101	Edificaciones	3.639.598.372	-	3.639.598.372	-	-	-	3.639.598.372
14102	Maquinarias y Equipos para la Producción o Prestaciones de Servicios	720.743.027	-	720.743.027	-	-	-	720.743.027
14104	Máquinas y Equipos de Oficina	138.073.968	-	138.073.968	485.000	-	-	138.558.968
1410501	Vehículos Terrestres	1.463.527.109	-	1.463.527.109	-	-	-	1.463.527.109
1410502	Vehículos Aéreos	-	-	-	-	-	-	-
1410503	Vehículos Marítimos	-	-	-	-	-	-	-
14106	Muebles y Enseres	333.563.450	-	333.563.450	2.091.258	-	-	335.654.708
14107	Herramientas	19.545.897	-	19.545.897	20.102.817	-	-	20.102.817
14108	Equipos Computacionales y Periféricos	723.761.304	-	723.761.304	6.464.132	-	-	730.225.436
14109	Equipos de Comunicaciones para Redes Informáticas	-	-	-	-	-	-	-
14110	Activos Vivos	-	-	-	-	-	-	-
14112	Otras Máquinas y Equipos	23.324.948	-	23.324.948	-	-	-	23.324.948
14113	Bienes de Uso Depreciables en Comodato	-	-	-	-	-	-	-
14114	Estructuras Móviles	-	-	-	-	-	-	-
14199	Otros Bienes de Uso Depreciables	85.806.805	-	85.806.805	1.215.800	-	-	87.022.605
	TOTAL	7.147.944.880	-	7.128.398.983	30.359.007	-	-	7.158.757.990

CÓDIGO		Saldo al 01/01/2024	Ajustes a la apertura año 2024	Saldo al 01/01/2024 (incluido ajustes a la apertura 2024)	Adquisiciones	Erogaciones Capitalizables	Bajas	Saldo al 31/12/2024
CÓDIGO	DENOMINACIÓN							
14101	Edificaciones	\$ 3.639.598.372	\$ -	\$ 3.639.598.372	\$ -	\$ -	\$ -	\$ 3.639.598.372
14102	Maquinarias y Equipos para la Producción o Prestaciones de Servicios	\$ 703.709.366	\$ -	\$ 703.709.366	\$ 17.033.661	\$ -	\$ -	\$ 720.743.027
14104	Máquinas y Equipos de Oficina	\$ 127.719.848	\$ -	\$ 127.719.848	\$ 10.354.120	\$ -	\$ -	\$ 138.073.968
1410501	Vehículos Terrestres	\$ 1.405.636.009	\$ -	\$ 1.405.636.009	\$ 57.891.100	\$ -	\$ -	\$ 1.463.527.109
1410502	Vehículos Aéreos	\$ -	\$ -	\$ -	\$ -	\$ -	\$ -	\$ -
1410503	Vehículos Marítimos	\$ -	\$ -	\$ -	\$ -	\$ -	\$ -	\$ -
14106	Muebles y Enseres	\$ 320.199.251	\$ -	\$ 320.199.251	\$ 13.364.199	\$ -	\$ -	\$ 333.563.450
14107	Herramientas	\$ 19.545.897	\$ -	\$ 19.545.897	\$ -	\$ -	\$ -	\$ 19.545.897
14108	Equipos Computacionales y Periféricos	\$ 643.819.032	\$ -	\$ 643.819.032	\$ 79.942.272	\$ -	\$ -	\$ 723.761.304
14109	Equipos de Comunicaciones para Redes Informáticas	\$ -	\$ -	\$ -	\$ -	\$ -	\$ -	\$ -
14110	Activos Vivos	\$ -	\$ -	\$ -	\$ -	\$ -	\$ -	\$ -
14112	Otras Máquinas y Equipos	\$ 22.600.000	\$ -	\$ 22.600.000	\$ 724.948	\$ -	\$ -	\$ 23.324.948
14113	Bienes de Uso Depreciables en Comodato	\$ -	\$ -	\$ -	\$ -	\$ -	\$ -	\$ -
14114	Estructuras Móviles	\$ -	\$ -	\$ -	\$ -	\$ -	\$ -	\$ -
14199	Otros Bienes de Uso Depreciables	\$ 59.050.429	\$ -	\$ 59.050.429	\$ 26.756.376	\$ -	\$ -	\$ 85.806.805
	TOTAL	\$ 6.941.878.204	\$ -	\$ 6.941.878.204	\$ 206.066.676	\$ -	\$ -	\$ 7.147.944.880

Detalle de los saldos de las cuentas de Depreciación Acumulada

CUENTA		Saldo al 01/01/2025	Ajustes a la apertura año 2025	Saldo al 01/01/2025 (incluido ajustes a la apertura 2025)	Depreciación del ejercicio 2025	Saldo al 31/12/2025
CÓDIGO	DENOMINACIÓN					
14901	Depreciación Acumulada de Edificaciones	\$ 716.095.086	\$ -	\$ 716.095.086	\$ 41.957.136	\$ 758.052.222
14902	Depreciación Acumulada de Maquinarias y Equipos para la Producción o Prestaciones de Servicios	\$ 501.659.899	\$ -	\$ 501.659.899	\$ 44.324.790	\$ 545.984.689
14904	Depreciación Acumulada de Máquinas y Equipos de Oficina	\$ 136.627.119	\$ -	\$ 136.627.119	\$ 18.819.571	\$ 155.446.690
1490501	Depreciación Acumulada de Vehículos Terrestres	\$ 725.064.003	\$ -	\$ 725.064.003	\$ 143.417.034	\$ 868.481.037
1490502	Depreciación Acumulada de Vehículos Aéreos	\$ -	\$ -	\$ -	\$ -	\$ -
1490503	Depreciación Acumulada de Vehículos Marítimos	\$ -	\$ -	\$ -	\$ -	\$ -
14906	Depreciación Acumulada de Muebles y Enseres	\$ 293.671.735	\$ -	\$ 293.671.735	\$ 18.611.959	\$ 312.283.694
14907	Depreciación Acumulada de Herramientas	\$ 14.120.828	\$ -	\$ 14.120.828	\$ 807.562	\$ 14.928.390
14908	Depreciación Acumulada de Equipos Computacionales y Periféricos	\$ 430.559.151	\$ -	\$ 430.559.151	\$ 53.203.455	\$ 483.762.606
14909	Depreciación Acumulada de Equipos de Comunicaciones para Redes Informáticas	\$ -	\$ -	\$ -	\$ -	\$ -
14910	Depreciación Acumulada de Activos Vivos	\$ -	\$ -	\$ -	\$ -	\$ -
14912	Depreciación Acumulada de Otras Máquinas y Equipos	\$ -	\$ -	\$ -	\$ -	\$ -
14913	Depreciación Acumulada de Bienes de Uso Depreciables en Comodato	\$ -	\$ -	\$ -	\$ -	\$ -
14918	Depreciación Acumulada de Estructuras Móviles	\$ -	\$ -	\$ -	\$ -	\$ -
14999	Depreciación Acumulada de Otros Bienes de Uso	\$ 8.917.379	\$ -	\$ 8.917.379	\$ 9.613.272	\$ 18.530.651
	TOTAL	\$ 2.826.715.200	0	\$ 2.826.715.200	\$ 330.754.779	\$ 3.157.469.979

CUENTA		Saldo al 01/01/2024	Ajustes a la apertura año 2024	Saldo al 01/01/2024 (incluido ajustes a la apertura 2024)	Depreciación del ejercicio 2024	Saldo al 31/12/2024
CÓDIGO	DENOMINACIÓN					
14901	Depreciación Acumulada de Edificaciones	\$ 674.137.950	\$ -	\$ 674.137.950	\$ 41.957.136	\$ 716.095.086
14902	Depreciación Acumulada de Maquinarias y Equipos para la Producción o Prestaciones de Servicios	\$ 422.305.214	\$ -	\$ 422.305.214	\$ 79.354.685	\$ 501.659.899
14904	Depreciación Acumulada de Máquinas y Equipos de Oficina	\$ 116.240.948	\$ -	\$ 116.240.948	\$ 20.386.171	\$ 136.627.119
1490501	Depreciación Acumulada de Vehículos Terrestres	\$ 579.991.435	\$ -	\$ 579.991.435	\$ 145.072.568	\$ 725.064.003
1490502	Depreciación Acumulada de Vehículos Aéreos	\$ -	\$ -	\$ -	\$ -	\$ -
1490503	Depreciación Acumulada de Vehículos Marítimos	\$ -	\$ -	\$ -	\$ -	\$ -
14906	Depreciación Acumulada de Muebles y Enseres	\$ 279.352.776	\$ -	\$ 279.352.776	\$ 14.318.959	\$ 293.671.735
14907	Depreciación Acumulada de Herramientas	\$ 12.491.620	\$ -	\$ 12.491.620	\$ 1.629.208	\$ 14.120.828
14908	Depreciación Acumulada de Equipos Computacionales y Periféricos	\$ 370.804.897	\$ -	\$ 370.804.897	\$ 59.754.254	\$ 430.559.151
14909	Depreciación Acumulada de Equipos de Comunicaciones para Redes Informáticas	\$ -	\$ -	\$ -	\$ -	\$ -
14910	Depreciación Acumulada de Activos Vivos	\$ -	\$ -	\$ -	\$ -	\$ -
14912	Depreciación Acumulada de Otras Máquinas y Equipos	\$ -	\$ -	\$ -	\$ -	\$ -
14913	Depreciación Acumulada de Bienes de Uso Depreciables en Comodato	\$ -	\$ -	\$ -	\$ -	\$ -
14918	Depreciación Acumulada de Estructuras Móviles	\$ -	\$ -	\$ -	\$ -	\$ -
14999	Depreciación Acumulada de Otros Bienes de Uso	\$ 1.683.265	\$ -	\$ 1.683.265	\$ 7.234.114	\$ 8.917.379
	TOTAL	\$ 2.457.008.105	\$ -	\$ 2.457.008.105	\$ 369.707.095	\$ 2.826.715.200

Detalle de los saldos de las cuentas de Deterioro Acumulado

CUENTA		Saldo al	Ajustes a la	Saldo al 01/01/2025	Deterioro del	Saldo
CÓDIGO	DENOMINACIÓN	01/01/2025	apertura año 2025	(incluido ajustes a la	ejercicio 2025	al 31/12/2025
14801	Deterioro Acumulado de Edificaciones	-	-	-	-	-
14802	Deterioro Acumulado de Maquinarias y Equipos para la Produccion o Prestacion de Servicios	-	-	-	-	-
14803	Deterioro Acumulado de Máquinas y Equipos de Oficina	-	-	-	-	-
14804	Deterioro Acumulado de Otras Máquinas y Equipos	-	-	-	-	-
1480501	Deterioro Acumulado de Vehículos Terrestres	-	-	-	-	-
1480502	Deterioro Acumulado de Vehículos Aéreos	-	-	-	-	-
1480503	Deterioro Acumulado de Vehículos Marítimos	-	-	-	-	-
14806	Deterioro Acumulado de Muebles y Enseres	-	-	-	-	-
14807	Deterioro Acumulado de Herramientas	-	-	-	-	-
14808	Deterioro Acumulado de Equipos Computacionales y Periféricos	-	-	-	-	-
14809	Deterioro Acumulado de Equipos de Comunicaciones para Redes Informáticas	-	-	-	-	-
14810	Deterioro Acumulado de Activos Vivos	-	-	-	-	-
14814	Deterioro Acumulado de Bienes de Uso Depreciables en Comodato	-	-	-	-	-
14817	Deterioro Acumulado de Estructuras Móviles	-	-	-	-	-
14899	Deterioro Acumulado de Otros Bienes de Uso Depreciables	-	-	-	-	-
TOTAL		0	0	0	0	0

CUENTA		Saldo al	Ajustes a la	Saldo al 01/01/2024	Deterioro del	Saldo
CÓDIGO	DENOMINACIÓN	01/01/2024	apertura año 2024	(incluido ajustes a la	ejercicio 2024	al 31/12/2024
14801	Deterioro Acumulado de Edificaciones	-	-	-	-	-
14802	Deterioro Acumulado de Maquinarias y Equipos para la Produccion o Prestacion de Servicios	-	-	-	-	-
14803	Deterioro Acumulado de Máquinas y Equipos de Oficina	-	-	-	-	-
14804	Deterioro Acumulado de Otras Máquinas y Equipos	-	-	-	-	-
1480501	Deterioro Acumulado de Vehículos Terrestres	-	-	-	-	-
1480502	Deterioro Acumulado de Vehículos Aéreos	-	-	-	-	-
1480503	Deterioro Acumulado de Vehículos Marítimos	-	-	-	-	-
14806	Deterioro Acumulado de Muebles y Enseres	-	-	-	-	-
14807	Deterioro Acumulado de Herramientas	-	-	-	-	-
14808	Deterioro Acumulado de Equipos Computacionales y Periféricos	-	-	-	-	-
14809	Deterioro Acumulado de Equipos de Comunicaciones para Redes Informáticas	-	-	-	-	-
14810	Deterioro Acumulado de Activos Vivos	-	-	-	-	-
14814	Deterioro Acumulado de Bienes de Uso Depreciables en Comodato	-	-	-	-	-
14817	Deterioro Acumulado de Estructuras Móviles	-	-	-	-	-
14899	Deterioro Acumulado de Otros Bienes de Uso Depreciables	-	-	-	-	-
TOTAL		0	0	0	0	0

Determinación del Valor Neto de los Bienes de Uso Depreciables

CUENTA		Bienes de Uso Depreciables Saldo al 31/12/2025	Deterioro Acumulado Saldo al 31/12/2025	Depreciación Acumulada Saldo al 31/12/2025	Bienes de Uso Depreciables - Neto
CÓDIGO	DENOMINACIÓN				
14101	Edificaciones	3.639.598.372		\$ 758.052.222	2.881.546.150
14102	Maquinarias y Equipos para la Producción o Prestaciones de Servicios	720.743.027		\$ 545.984.689	174.758.338
14104	Máquinas y Equipos de Oficina	138.558.968		\$ 155.446.690	-16.887.722
1410501	Vehículos Terrestres	1.463.527.109		\$ 868.481.037	595.046.072
1410502	Vehículos Aéreos	-	-	\$ -	-
1410503	Vehículos Marítimos	-	-	\$ -	-
14106	Muebles y Enseres	335.654.708		\$ 312.283.694	23.371.014
14107	Herramientas	20.102.817		\$ 14.928.390	5.174.427
14108	Equipos Computacionales y Periféricos	730.225.436		\$ 483.762.606	246.462.830
14109	Equipos de Comunicaciones para Redes Informáticas	-	-	\$ -	-
14110	Activos Vivos	-	-	\$ -	-
14112	Otras Máquinas y Equipos	23.324.948	-	\$ -	23.324.948
14113	Bienes de Uso Depreciables en Comodato	-	-	\$ -	-
14114	Estructuras Móviles	-	-	\$ -	-
14199	Otros Bienes de Uso Depreciables	87.022.605		\$ 18.530.651	68.491.954
	TOTAL	7.158.757.990	-	3.157.469.979	4.001.288.011

CUENTA		Bienes de Uso Depreciables Saldo al 31/12/2024	Deterioro Acumulado Saldo al 31/12/2024	Depreciación Acumulada Saldo al 31/12/2024	Bienes de Uso Depreciables - Neto
CÓDIGO	DENOMINACIÓN				
14101	Edificaciones	3.639.598.372	-	716.095.086	2.923.503.286
14102	Maquinarias y Equipos para la Producción o Prestaciones de Servicios	720.743.027	-	501.659.899	219.083.128
14104	Máquinas y Equipos de Oficina	138.073.968	-	136.627.119	1.446.849
1410501	Vehículos Terrestres	1.463.527.109	-	725.064.003	738.463.106
1410502	Vehículos Aéreos	-	-	-	-
1410503	Vehículos Marítimos	-	-	-	-
14106	Muebles y Enseres	333.563.450	-	293.671.735	39.891.715
14107	Herramientas	19.545.897	-	14.120.828	5.425.069
14108	Equipos Computacionales y Periféricos	723.761.304	-	430.559.151	293.202.153
14109	Equipos de Comunicaciones para Redes Informáticas	-	-	-	-
14110	Activos Vivos	-	-	-	-
14112	Otras Máquinas y Equipos	23.324.948	-	-	23.324.948
14113	Bienes de Uso Depreciables en Comodato	-	-	-	-
14114	Estructuras Móviles	-	-	-	-
14199	Otros Bienes de Uso Depreciables	85.806.805	-	8.917.379	76.889.426
	TOTAL	7.147.944.880	-	2.826.715.200	4.321.229.680

B. Detalle de los saldos de las cuentas de Bienes de Uso No Depreciables

CUENTA		Saldo al 01/01/2025	Ajustes a la apertura año 2025	Saldo al 01/01/2025 (incluido ajustes a la apertura 2025)	Saldo al 31/12/2025	Saldo Inicial 2024 (sin considerar ajustes)	Ajustes a los saldos iniciales efectuados a la Apertura	Saldo al 31/12/2024
CÓDIGO	DENOMINACIÓN							
14201	Terrenos	386.836.714	-	386.836.714	386.836.714	337.836.714	-	386.836.714
14204	Terrenos en Comodato	-	-	-	-	-	-	-
SUBTOTAL		386.836.714	-	386.836.714	386.836.714	337.836.714	-	386.836.714
14811	Deterioro Acumulado de Terrenos	()	()	-	()	()	()	-
TOTAL		386.836.714	-	386.836.714	386.836.714	337.836.714	-	386.836.714

Nota 19: Activos Intangibles**NO APLICA**

Indicar los saldos vigentes de las cuentas de los subgrupos, 151 Activos Intangibles; 152 Amortización Acumulada de Activos Intangibles y 153 Deterioro Acumulado de Activos Intangibles, a nivel 1, de acuerdo con el plan de cuentas. (oficio CGR N° E11.061, de 2020).

A. Detalles de los saldos de las cuentas de Activos Intangibles

CUENTA		Saldo al 01/01/2025	Ajustes a la apertura año 2025	Saldo al 01/01/2025 (incluido ajustes a la apertura 2025)	Adquisiciones	Erogaciones Capitalizables	Bajas	Saldo al 31/12/2025
CÓDIGO	DENOMINACIÓN							
15101	Programas y Licencias Computacionales	-	-	-	-	-	-	-
15102	Sistemas de Información	-	-	-	-	-	-	-
15103	Páginas Web	-	-	-	-	-	-	-
15104	Patentes y Derechos de Autor	-	-	-	-	-	-	-
15105	Derechos de Aprovechamiento de Aguas	-	-	-	-	-	-	-
15199	Otros Activos Intangibles	-	-	-	-	-	-	-
TOTAL		0	0	0	0	0	0	0

CUENTA		Saldo al 01/01/2024	Ajustes a la apertura año 2024	Saldo al 01/01/2024 (incluido ajustes a la apertura 2024)	Adquisiciones	Erogaciones Capitalizables	Bajas	Saldo al 31/12/2024
CÓDIGO	DENOMINACIÓN							
15101	Programas y Licencias Computacionales	-	-	-	-	-	-	-
15102	Sistemas de Información	-	-	-	-	-	-	-
15103	Páginas Web	-	-	-	-	-	-	-
15104	Patentes y Derechos de Autor	-	-	-	-	-	-	-
15105	Derechos de Aprovechamiento de Aguas	-	-	-	-	-	-	-
15199	Otros Activos Intangibles	-	-	-	-	-	-	-
TOTAL		0	0	0	0	0	0	0

Detalle de los saldos de las cuentas de Amortización Acumulada

CUENTA		Saldo al 01/01/2025	Ajustes a la apertura año 2025	Saldo al 01/01/2025 (incluido ajustes a la apertura 2025)	Amortización Acumulada del Periodo 2025	Saldo al 31/12/2025
CÓDIGO	DENOMINACIÓN					
15201	Amortización Acumulada de Programas y Licencias Computacionales	-	-	-	-	-
15202	Amortización Acumulada de Sistemas de Información	-	-	-	-	-
15203	Amortización Acumulada de Páginas Web	-	-	-	-	-
15299	Amortización Acumulada de Otros Activos Intangibles	-	-	-	-	-
TOTAL		0	0	0	0	0

CUENTA		Saldo al 01/01/2024	Ajustes a la apertura año 2024	Saldo al 01/01/2024 (incluido ajustes a la apertura 2024)	Amortización Acumulada del Periodo 2024	Saldo al 31/12/2024
CÓDIGO	DENOMINACIÓN					
15201	Amortización Acumulada de Programas y Licencias Computacionales	-	-	-	-	-
15202	Amortización Acumulada de Sistemas de Información	-	-	-	-	-
15203	Amortización Acumulada de Páginas Web	-	-	-	-	-
15299	Amortización Acumulada de Otros Activos Intangibles	-	-	-	-	-
TOTAL		0	0	0	0	0

Detalle de los saldos de las cuentas de Deterioro Acumulado

CUENTA		Saldo al 01/01/2025	Ajustes a la apertura año 2025	Saldo al 01/01/2025 (incluido ajustes a la apertura 2025)	Deterioro Acumulado del Periodo 2025	Saldo al 31/12/2025
CÓDIGO	DENOMINACIÓN					
15305	Deterioro Acumulado de Páginas Web	-	-	-	-	-
15306	Deterioro Acumulado de Patentes y Derechos de Autor	-	-	-	-	-
15307	Deterioro Acumulado de Programas y Licencias Computacionales	-	-	-	-	-
15308	Deterioro Acumulado de Sistemas de Información	-	-	-	-	-
15309	Deterioro Acumulado de Derechos de Aprovechamiento de Aguas	-	-	-	-	-
15399	Deterioro Acumulado de Otros Activos Intangibles	-	-	-	-	-
TOTAL		0	0	0	0	0

CUENTA		Saldo al 01/01/2024	Ajustes a la apertura año 2024	Saldo al 01/01/2024 (incluido ajustes a la	Deterioro Acumulado del	Saldo al 31/12/2024
CÓDIGO	DENOMINACIÓN					
15305	Deterioro Acumulado de Páginas Web	-	-	-	-	-
15306	Deterioro Acumulado de Patentes y Derechos de Autor	-	-	-	-	-
15307	Deterioro Acumulado de Programas y Licencias Computacionales	-	-	-	-	-
15308	Deterioro Acumulado de Sistemas de Información	-	-	-	-	-
15309	Deterioro Acumulado de Derechos de Aprovechamiento de Aguas	-	-	-	-	-
15399	Deterioro Acumulado de Otros Activos Intangibles	-	-	-	-	-
TOTAL		0	0	0	0	0

Determinación del Valor Neto de los Activos Intangibles

CUENTA		Activos Intangibles Saldo al 31/12/2025	Deterioro Acumulado	Amortización Acumulada	Activos Intangibles - Neto
CÓDIGO	DENOMINACIÓN				
15101	Programas y Licencias Computacionales	-	-	-	-
15102	Sistemas de Información	-	-	-	-
15103	Páginas Web	-	-	-	-
15104	Patentes y Derechos de Autor	-	-	-	-
15105	Derechos de Aprovechamiento de Aguas	-	-	-	-
15199	Otros Activos Intangibles	-	-	-	-
TOTAL		0	0	0	0

CUENTA		Activos Intangibles Saldo al 31/12/2024	Deterioro Acumulado	Amortización Acumulada	Activos Intangibles - Neto
CÓDIGO	DENOMINACIÓN				
15101	Programas y Licencias Computacionales	-	-	-	-
15102	Sistemas de Información	-	-	-	-
15103	Páginas Web	-	-	-	-
15104	Patentes y Derechos de Autor	-	-	-	-
15105	Derechos de Aprovechamiento de Aguas	-	-	-	-
15199	Otros Activos Intangibles	-	-	-	-
TOTAL		0	0	0	0

Nota 20: Propiedades de Inversión**NO APLICA**

Indicar los saldos vigentes del subgrupo 154 Propiedades de Inversión a nivel 1, de acuerdo al plan de cuentas. (oficio CGR N° E11.061, de 2020).

A. Detalle de los Saldos de las cuentas de Propiedades de in

CUENTA		Saldo al 01/01/2025	Ajustes a la apertura año 2025	Saldo al 01/01/2025 (incluido ajustes a la apertura 2025)	Adquisiciones	Bajas	Variación Valor Razonable 2025	Saldo al 31/12/2025
CÓDIGO	DENOMINACIÓN							
15401	Edificaciones de Inversión	-	-	-	-	-	-	-
15402	Terrenos de Inversión	-	-	-	-	-	-	-
15403	Edificaciones de Inversión en Leasing	-	-	-	-	-	-	-
15404	Terrenos de Inversión en Leasing	-	-	-	-	-	-	-
TOTAL		0	0	0	0	0	0	0

CUENTA		Saldo al 01/01/2024	Ajustes a la apertura año 2024	Saldo al 01/01/2024 (incluido ajustes a la apertura 2024)	Adquisiciones	Bajas	Variación Valor Razonable 2025	Saldo al 31/12/2024
CÓDIGO	DENOMINACIÓN							
15401	Edificaciones de Inversión	-	-	-	-	-	-	-
15402	Terrenos de Inversión	-	-	-	-	-	-	-
15403	Edificaciones de Inversión en Leasing	-	-	-	-	-	-	-
15404	Terrenos de Inversión en Leasing	-	-	-	-	-	-	-
TOTAL		0	0	0	0	0	0	0

En la columna de variación valor razonable, corresponde indicar la variación entre el valor inicial y su valorización al 31 de diciembre, de acuerdo a lo señalado en el párrafo 11 de la norma Propiedades de Inversión.

A.2 Activos Biológicos al costo

CUENTA		Saldo al 01/01/2025	Ajustes a la apertura año 2025	Saldo al 01/01/2025 (incluido ajustes a la apertura 2025)	Variaciones del período		Saldo al 31/12/2025
CÓDIGO	DENOMINACIÓN				Aumentos	Disminuciones	
15701	Plantas, Árboles y/o Bosques	-	-	-	-	-	-
15702	Animales	-	-	-	-	-	-
TOTAL		0	0	0	0	0	0

CUENTA		Saldo al 01/01/2024	Ajustes a la apertura año 2024	Saldo al 01/01/2024 (incluido ajustes a la apertura 2024)	Variaciones del período		Saldo al 31/12/2024
CÓDIGO	DENOMINACIÓN				Aumentos	Disminuciones	
15701	Plantas, Árboles y/o Bosques	-	-	-	-	-	-
15702	Animales	-	-	-	-	-	-
TOTAL		0	0	0	0	0	0

A.2.1 Detalle de los saldos de las cuentas de Depreciación Acumulada de Activos Biológicos

CUENTA		Saldo al 01/01/2025	Ajustes a la apertura año 2025	Saldo al 01/01/2025 (incluido ajustes a la apertura 2025)	Depreciacion Acumulada del período 2025	Saldo al 31/12/2025
CÓDIGO	DENOMINACIÓN					
15801	Depreciación Acumulada de Plantas, Árboles y/o Bosques	-	-	-	-	-
15802	Depreciación Acumulada de Animales	-	-	-	-	-
TOTAL		0	0	0	0	0

CUENTA		Saldo al 01/01/2024	Ajustes a la apertura año 2024	Saldo al 01/01/2024 (incluido ajustes a la apertura 2024)	Depreciacion Acumulada del período 2024	Saldo al 31/12/2024
CÓDIGO	DENOMINACIÓN					
15801	Depreciación Acumulada de Plantas, Árboles y/o Bosques	-	-	-	-	-
15802	Depreciación Acumulada de Animales	-	-	-	-	-
TOTAL		0	0	0	0	0

A.2.2 Detalle de los saldos de las cuentas de Deterioro Acumulado de Activos Biológicos

CUENTA		Saldo al 01/01/2025	Ajustes a la apertura año 2025	Saldo al 01/01/2025 (incluido ajustes a la apertura 2025)	Deterioro Acumulado del periodo 2025	Saldo al 31/12/2025
CÓDIGO	DENOMINACIÓN					
15901	Deterioro Acumulado de Plantas, Árboles y/o Bosques	-	-	-	-	-
15902	Deterioro Acumulado de Animales	-	-	-	-	-
TOTAL		0	0	0	0	0

CUENTA		Saldo al 01/01/2024	Ajustes a la apertura año 2024	Saldo al 01/01/2024 (incluido ajustes a la apertura 2024)	Deterioro Acumulado del periodo 2024	Saldo al 31/12/2024
CÓDIGO	DENOMINACIÓN					
15901	Deterioro Acumulado de Plantas, Árboles y/o Bosques	-	-	-	-	-
15902	Deterioro Acumulado de Animales	-	-	-	-	-
TOTAL		0	0	0	0	0

A.2.3 Determinación del Valor Neto de los Activos Biológicos

CUENTA		Activos Biológicos Saldo al 31/12/2025	Deterioro Acumulado Saldo al 31/12/2025	Depreciación Acumulada Saldo al 31/12/2025	Activos Biológicos - Neto
CÓDIGO	DENOMINACIÓN				
15701	Plantas, Árboles y/o Bosques	-	-	-	-
15702	Animales	-	-	-	-
TOTAL		0	0	0	0

CUENTA		Activos Biológicos Saldo al 31/12/2024	Deterioro Acumulado Saldo al 31/12/2024	Depreciación Acumulada Saldo al 31/12/2024	Activos Biológicos - Neto
CÓDIGO	DENOMINACIÓN				
15701	Plantas, Árboles y/o Bosques	-	-	-	-
15702	Animales	-	-	-	-
TOTAL		0	0	0	0

Nota 22: Costos de Proyectos

Indicar los saldos vigentes de las cuentas del subgrupo 161 correspondientes a Costos Acumulados y la cuenta 16201 Deterioro Acumulado de Costos Acumulados de Proyectos, que permita reflejar los costos de los estudios y proyectos realizados durante el ejercicio. Además indicar el saldo de la cuenta Aplicación a Gastos de Estudios Básicos.

A. Estudios y Proyectos realizados

CUENTA		Saldo al 31/12/2025	Saldo al 01/01/2025 (incluido ajustes a la apertura 2025)	Ajustes a la apertura año 2025	Saldo al 31/12/2024
CÓDIGO	DENOMINACIÓN				
1610199	Costos Acumulados de Estudios Básicos	22.330.000	22.330.000	22.330.000	-
1610299	Costos Acumulados de Proyectos	5.502.888.924	4.831.699.270	1.122.940.430	3.708.758.840
SUBTOTAL		5.525.218.924	4.854.029.270	1.145.270.430	3.708.758.840
16201	Deterioro Acumulado de Costos Acumulados de Proyectos	0	0	0	0
TOTAL		5.525.218.924	4.854.029.270	1.145.270.430	3.708.758.840

B. Aplicación a Gastos Patrimoniales

CUENTA		Saldo al 31/12/2025	Saldo al 01/01/2025 (incluido ajustes a la apertura 2025)	Ajustes a la apertura año 2025	Saldo al 31/12/2024
CÓDIGO	DENOMINACIÓN				
1619901	Aplicación a Gastos de Estudios Básicos	-	-	-	-
1619902	Aplicación a Gastos de Proyectos	-	-	-	-
TOTAL		0	0	0	0

Nota 23: Deuda Pública Interna**NO APLICA**

Indicar los saldos vigentes de las cuentas de Deuda Pública Interna, subgrupo 231, a nivel 1 o 2, según corresponda, de acuerdo con el plan de cuentas. (oficio CGR N° E11.061, de 2020).

CUENTA		Saldo al 31/12/2025	Saldo al 01/01/2025 (incluido ajustes a la apertura 2025)	Ajustes a la apertura año 2025	Saldo al 31/12/2024
CÓDIGO	DENOMINACIÓN				
2310201	Empréstitos de la Subsecretaría de Desarrollo Regional y Administrativo a Corto Plazo	-	-	-	-
2310202	Otros Empréstitos Internos a Corto Plazo	-	-	-	-
23103	Créditos de Proveedores Nacionales a Corto Plazo	-	-	-	-
2311202	Intereses Devengados y no Pagados por Deuda Interna por Empréstitos	-	-	-	-
2311203	Intereses Devengados y no Pagados por Deuda Interna por Créditos de Proveedores Nacionales	-	-	-	-
SUBTOTAL CORTO PLAZO		0	0	0	0
2311401	Empréstitos de la Subsecretaría de Desarrollo Regional y Administrativo a Largo Plazo	-	-	-	-
2311402	Otros Empréstitos Internos a Largo Plazo	-	-	-	-
23115	Créditos de Proveedores Nacionales a Largo Plazo	-	-	-	-
SUBTOTAL LARGO PLAZO		0	0	0	0
TOTAL		0	0	0	0

Nota 24: Cuentas por Pagar con Contraprestación

Indicar saldo vigente y antigüedad de cada cuenta de Acreedor Presupuestario, con contraprestación a nivel 1, salvo la cuenta 2153407 Deuda Flotante la que debe ser presentada a nivel 2, según el

CÓDIGO	DENOMINACIÓN	Año 2025			
		Hasta 90 días	De 91 días a un año	Más de un año	Subtotales
21521	C x P Gastos en Personal	1.966.931	-	-	1.966.931
21522	C x P Bienes y Servicios de Consumo	20.674.110	-	-	20.674.110
21524	Transferencias corrientes	611.321	-	-	611.321
21529	Adquisición de Activos no Corrientes	142.788	-	-	142.788
TOTAL		23.395.150	-	-	23.395.150

CÓDIGO	DENOMINACIÓN	Año 2024			
		Hasta 90 días	De 91 días a un año	Más de un año	Subtotales
21521	C x P Gastos en Personal	-	-	-	-
21522	C x P Bienes y Servicios de Consumo	73.814.489	-	14.280	73.814.489
21524	Transferencias corrientes	5.038.510	-	-	5.038.510
21529	Adquisición de Activos no Corrientes	11.543.000	-	-	11.543.000
2153407	Deuda Flotante	-	-	-	14.280
TOTAL		90.395.999	-	14.280	90.410.279

Diferencia de \$41,505.- año anterior, favor revisar Nota N°39.-

Nota 25: Cuentas por Pagar sin Contraprestación

Indicar saldo vigente y antigüedad de cada cuenta de Acreedor Presupuestario, sin contraprestación a nivel 1, salvo la cuenta 2153407 Deuda Flotante la que debe ser presentada a nivel 2, según el

CÓDIGO	DENOMINACIÓN	Año 2025			
		Hasta 90 días	De 91 días a un año	Más de un año	Subtotales
21524	C x P Tranferencias Corrientes	-	-	-	-
21533	C x P Tranferencias de Capital	-	-	-	-
21524	Transferencias corrientes	2.032.086	-	-	2.032.086
2153407	Deuda Flotante	-	-	-	-
TOTAL		2.032.086	-	-	2.032.086

CÓDIGO	DENOMINACIÓN	Año 2024			
		Hasta 90 días	De 91 días a un año	Más de un año	Subtotales
21524	C x P Tranferencias Corrientes	-	-	-	-
21533	C x P Tranferencias de Capital	-	-	-	-
....		-	-	-	-
2153407	Deuda Flotante	-	-	-	-
TOTAL		-	-	-	-

Nota 26: Provisiones**NO APLICA**

a) Indicar los saldos vigentes de las cuentas de Provisiones, subgrupo 224, nivel 1, de acuerdo con el plan de cuentas. (oficio CGR N° E11.061, de 2020).

CUENTA		Saldo al 31/12/2025	Saldo al 01/01/2025 (incluido ajustes a la apertura 2025)	Ajustes a la apertura año 2025	Saldo al 31/12/2024
CÓDIGO	DENOMINACIÓN				
22404	Provisión por Impuesto a la Renta	-	-	-	-
22405	Provisiones por Juicios a Corto Plazo	-	-	-	-
22406	Provisión por Desmantelamiento y/o Rehabilitación a Corto Plazo	-	-	-	-
22407	Otras Provisiones a Corto Plazo	-	-	-	-
SUBTOTAL CORTO PLAZO		0	0	0	0
22408	Provisiones por Juicios a Largo Plazo	-	-	-	-
22409	Provisión por Desmantelamiento y/o Rehabilitación a Largo Plazo	-	-	-	-
22410	Otras Provisiones a Largo Plazo	-	-	-	-
SUBTOTAL LARGO PLAZO		0	0	0	0
TOTAL		0	0	0	0

b) Movimiento de las Provisiones

Concepto	Provisión por Impuesto a la Renta	Provisiones por Juicios	Provisión por Desmantelamiento y/o Rehabilitación	Otras Provisiones
Saldo Inicial al 01/01/2025		-	-	-
Nuevas provisiones		-	-	-
Incremento o disminución de provisiones existentes al 01/01/2025		-	-	-
Incremento o disminución de las nuevas provisiones		-	-	-
Pagos de provisiones(*)		-	-	-
Reversiones de provisiones(**)		-	-	-
Saldo al 31/12/2025		-	-	-
Reclasificación de provisiones de largo a corto plazo		-	-	-

Nota 27: Obligaciones por Beneficios a los Empleados**NO APLICA**

a) Indicar los saldos vigentes de las cuentas del subgrupo 226 Provisiones de Beneficios a los Empleados, a nivel 1 o nivel 2, según corresponda, de acuerdo con el plan de cuentas. (oficio CGR N° E11.061, de 2020).

CUENTA		Saldo al 31/12/2025	Saldo al 01/01/2025 (incluido ajustes a la apertura 2025)	Ajustes a la apertura año 2025	Saldo al 31/12/2024
CÓDIGO	DENOMINACIÓN				
22603	Provisión por Desahucio a Corto Plazo	-	-	-	-
22604	Provisión por Incentivo al Retiro a Corto Plazo	-	-	-	-
22605	Provisión por Retiro Anticipado a Corto Plazo	-	-	-	-
2260601	Otras Provisiones por Beneficios a los Empleados de Cargo Fiscal a Corto Plazo	-	-	-	-
2260602	Otras Provisiones por Vacaciones Reguladas por Código del Trabajo	-	-	-	-
2260699	Otras Provisiones a los Empleados a Corto Plazo	-	-	-	-
SUBTOTAL CORTO PLAZO		0	0	0	0
22607	Provisión por Desahucio a Largo Plazo	-	-	-	-
22608	Otras Provisiones por Beneficios a los Empleados a Largo Plazo	-	-	-	-
22609	Provisión por Incentivo al Retiro a Largo Plazo	-	-	-	-
SUBTOTAL LARGO PLAZO		0	0	0	0
TOTAL		0	0	0	0

b) Movimiento de las Provisiones

Concepto	Provisión por Incentivo al Retiro	Provisión por Retiro Anticipado	Otras Provisiones
Saldo Inicial al 01/01/2025	-	-	-
Nuevas provisiones	-	-	-
Incremento o disminución de provisiones existentes al 01/01/2025	-	-	-
Incremento o disminución de las nuevas provisiones	-	-	-
Pagos de provisiones(*)	-	-	-
Reversiones de provisiones(**)	-	-	-
Saldo al 31/12/2025	-	-	-
Reclasificación de provisiones de largo a corto plazo	-	-	-

(*) Se refiere al monto pagado asociado a la provisión

(**) El monto no utilizado de las provisiones que han sido objeto de reversión durante el período

Nota 28: Pasivos por Leasing**NO APLICA**

Indicar los saldos vigentes de las cuentas de Pasivos por Leasing, contenidas en el subgrupo 231, a nivel 1 o 2, según corresponda, de acuerdo al plan de cuentas. (oficio CGR N° E11.061, de 2020).

CUENTA		Saldo al 31/12/2025	Saldo al 01/01/2025 (incluido ajustes a la apertura 2025)	Ajustes a la apertura año 2025	Saldo al 31/12/2024
CÓDIGO	DENOMINACIÓN				
23104	Acreeedores por Leasing a Corto Plazo	-	-	-	-
23109	Acreeedores por Leasing - Intereses	-	-	-	-
2311001	Intereses Diferidos por Leasing a Corto Plazo	-	-	-	-
SUBTOTAL CORTO PLAZO		-	-	-	-
2311002	Intereses Diferidos por Leasing a Largo Plazo	-	-	-	-
23116	Acreeedores por Leasing a Largo Plazo	-	-	-	-
SUBTOTAL LARGO PLAZO		-	-	-	-
TOTAL		-	-	-	-

Nota 29: Pasivos por Concesiones**NO APLICA**

Indicar los saldos vigentes de las cuentas de Pasivos por Concesiones, contenidas en el subgrupo 222, a nivel 1, de acuerdo al plan de cuentas. (oficio CGR N° E11.061, de 2020).

CUENTA		Saldo al 31/12/2025	Saldo al 01/01/2025 (incluido ajustes a la apertura 2025)	Ajustes a la apertura año 2025	Saldo al 31/12/2024
CÓDIGO	DENOMINACIÓN				
22202	Obligaciones de Pago Diferido por Concesiones a Corto Plazo	-	-	-	-
22203	Gastos Diferidos por Concesiones a Corto Plazo	-	-	-	-
22209	Pasivos por Concesión de Derechos a Corto Plazo	-	-	-	-
SUBTOTAL CORTO PLAZO		-	-	-	-
22205	Obligaciones de Pago Diferido por Concesiones a Largo Plazo	-	-	-	-
22206	Gastos Diferidos por Concesiones a Largo Plazo	-	-	-	-
22210	Pasivos por Concesión de Derechos a Largo Plazo	-	-	-	-
SUBTOTAL LARGO PLAZO		-	-	-	-
TOTAL		-	-	-	-

Nota 30 : Acreedores por Transferencias Reintegrables**NO APLICA**

Indicar los saldos vigentes de las cuentas de Acreedores por Transferencias Reintegrables , a nivel 2 del plan de cuentas. (oficio CGR N° E11.061, de 2020), separándolos de acuerdo a su antigüedad.

CUENTA		Saldo al 31/12/2025	Saldo al 01/01/2025 (incluido ajustes a la apertura 2025)	Ajustes a la apertura año 2025	Saldo al 31/12/2024	Distribución del saldo total, según antigüedad		
CÓDIGO	DENOMINACIÓN					Saldo originado en el año 2025	Saldo originado en el año 2024	Saldos originados en años anteriores al 2024
2211101	Acreedores por Transferencias Corrientes de Otras Entidades Públicas	-	-	-	-	-	-	-
2211102	Acreedores por Transferencias de Capital de Otras Entidades Públicas	-	-	-	-	-	-	-
TOTAL		-	-	-	-	-	-	-

Nota 31: Ingresos Anticipados**NO APLICA**

Indicar los saldos vigentes de las cuentas del subgrupo 225 Ingresos Anticipados, a nivel 1, de acuerdo con el plan de cuentas. (oficio CGR N° E11.061, de 2020).

CUENTA		Saldo al 31/12/2025	Indicar monto reconocido como ingreso patrimonial en el periodo contable 2025	Saldo al 01/01/2025 (incluido ajustes a la apertura 2025)	Ajustes a la apertura año 2025	Saldo al 31/12/2024	Indicar monto reconocido como ingreso patrimonial
CÓDIGO	DENOMINACIÓN						
22501	Arriendo de Inmuebles	-	-	-	-	-	-
22599	Otros Ingresos Anticipados	-	-	-	-	-	-
TOTAL		-	-	-	-	-	-

Nota 32: Otros Pasivos

Indicar los saldos vigentes de las cuentas de Otros Pasivos a nivel 1, de acuerdo con el plan de cuentas. (oficio CGR N° E11.061, de 2020).

CUENTA		Saldo al 31/12/2025	Saldo al 01/01/2025 (incluido ajustes a la apertura 2025)	Ajustes a la apertura año 2025	Saldo al 31/12/2024
CÓDIGO	DENOMINACIÓN				
21601	Documentos Caducados	9.752.519	9.752.519	-	9.752.519
22101	Acreedores a Corto Plazo	-	-	-	-
22102	Fondos de Terceros	1.289.472	1.289.472	-	1.289.472
22103	IVA - Débito Fiscal (*)	-	-	-	-
22104	Obligaciones con el Fondo Común Municipal por Anticipos Obtenidos	-	-	-	-
22105	Obligaciones con la Subsecretaría de Educación por Anticipos Obtenidos	-	-	-	-
22106	Obligaciones con Servicios de Salud por Anticipos Obtenidos	-	-	-	-
22107	Obligaciones por Aportes al Fondo Común Municipal	153.646.464	152.011.086	-	152.011.086
22108	Obligaciones con Registro de Multas de Tránsito	2.831.480	8.348.947	-	8.348.947
22109	Obligaciones por Recaudaciones de Multas de Otras Municipalidades - TAG	8.495.914	5.219.891	-	5.219.891
22110	Obligaciones varias por Recaudaciones de Multas de Otras Municipalidades	-	-	-	-
22112	Acreedores a Largo Plazo	-	-	-	-
22121	Convenios por Aportes No Enterados al Fondo Común Municipal	-	-	-	-
TOTAL		176.015.849	176.621.915	-	176.621.915

(*) Indique los hechos gravados que dieron origen a las variaciones y saldos de esta cuenta en el año 2025 y 2024

Nota 33: Estado de Situación Presupuestaria

En esta nota se deberá informar las diferencias que se producen entre el presupuesto actualizado y su ejecución en base devengada, explicando aquellas que sean significativas a nivel de subtítulo.

INGRESOS 2025		Presupuesto Actualizado	Ejecución Devengada	Diferencia
SUBTÍTULO	DENOMINACIÓN			
03	TRIBUTOS SOBRE EL USO DE BIENES Y LA REALIZACIÓN DE ACTIVIDADES	612.817	601.281	11.536
05	TRANSFERENCIAS CORRIENTES	5.250.755	5.236.291	14.464
07	INGRESOS DE OPERACIÓN	14.973	15.019	-46
08	OTROS INGRESOS CORRIENTES	5.452.410	5.557.132	-104.722
10	VENTA DE ACTIVOS NO FINANCIEROS	24.351		24.351
12	RECUPERACIÓN DE PRÉSTAMOS	255.740	252.861	2.879
13	TRANSFERENCIAS PARA GASTOS DE CAPITAL	445.028	445.023	5
15	SALDO INICIAL	1.241.040		
TOTAL		13.297.114	12.107.607	-51.533

GASTOS 2025		Presupuesto Actualizado	Ejecución Devengada	Diferencia
GASTOS	DENOMINACIÓN			
SUBTÍTULO				
21	GASTOS EN PERSONAL	8.024.488	7.855.998	168.490
22	BIENES Y SERVICIOS DE CONSUMO	2.229.100	1.876.356	352.744
23	CXP PRESTACIONES DE SEGURIDAD SOCIAL	88.143	87.672	471
24	TRANSFERENCIAS CORRIENTES	1.224.767	1.190.059	34.708
25	C x P INTEGROS AL FISCO	59.250	59.248	2
26	OTROS GASTOS CORRIENTES	7.325	6.906	419
29	ADQUISICIÓN DE ACTIVOS NO FINANCIEROS	35.104	17.892	17.212
31	INICIATIVAS DE INVERSIÓN	1.043.269	671.190	372.079
34	SERVICIO DE LA DEUDA	90.412	90.396	16
35	SALDO FINAL	495.256		
TOTAL		13.297.114	11.855.716	946.142

Las diferencias producidas en los subtítulos 08 corresponde a devengados de licencias médicas e ingresos de últimos días de diciembre 2025.

Las diferencias producidas en los subtítulos 21 y 22, corresponden a modificaciones presupuestarias realizadas a fin de año y que no se ejecutaron. Además, en subtítulos 31 iniciativas de inversión, incluyen un monto elevado ya que el plazo de ejecución de los proyectos superan el periodo 2025.

Nota 34: Estado de Cambios en el Patrimonio Neto

En esta nota se deberá informar el análisis de las diferencias significativas entre los montos de los patrimonios, inicial y final. La diferencia entre el patrimonio inicial y final, se debe a el resultado del ejercicio por un monto de \$450.370.477.-

Nota 36: Activos y Pasivos Contingentes.

NO APLICA

En esta nota se deberá informar las contingencias surgidas en el municipio, que no han sido reconocidas contablemente, dado que la existencia y exigibilidad del activo o pasivo han de ser confirmadas por la ocurrencia o no
A. Activos Contingentes: Indicar los montos estimados vigentes, según el siguiente formato

CLASE DE ACTIVO CONTINGENTE		Estimación al 31/12/2025	Estimación al 31/12/2024
		-	-
		-	-
TOTAL		-	-

Para cada clase de activos contingentes identificados anteriormente, presentar una breve descripción de su naturaleza.

B. Pasivos Contingentes: Indicar los montos estimados vigentes, según el siguiente formato

CLASE DE PASIVO CONTINGENTE		Estimación al 31/12/2025	Estimación al 31/12/2024
		-	-
		-	-
TOTAL		-	-

Para cada clase de pasivos contingentes identificados anteriormente, presentar una breve descripción de su naturaleza.

Nota 37: Hechos Occurridos después de la Fecha de Presentación.

NO APLICA

Si se realiza una actualización de la información a revelar entre la fecha de presentación, pero antes de la autorización de los estados financieros, esto debe ser revelado en las notas.

